

ePaad - docbox Integration

Dokumentation

Roberto Greuter

Version 1.0

EXPOSEE

Beschreibung der docbox Integration in ePaad.

INHALTSVERZEICHNIS

1	ZUSAMMENFASSUNG	3
2	GESCHÄFTSFÄLLE	3
2.1	SINGLE SIGN ON	3
2.2	ANMELDUNG TERMIN	4
2.3	SPITALANMELDUNG	4
3	ANMELDEDATEN IM EPAAD PFLEGEN.....	5
4	PATIENTENDATEN	6
5	PARAMETRISIERUNG IM EPAAD	6

1 Zusammenfassung

Dieses Dokument beschreibt die docbox Integration in ePaad.

2 Geschäftsfälle

docbox wird aus dem Kontext Patient und Basisdaten aufgerufen.

The screenshot shows the ePaad patient record for 'MUSTER Max'. The 'Docbox SSO' button is highlighted. Below it, a table lists medical cases:

Fall	Gesetz	Arzt	Datum	Ort	Grund	Bemerkungen	Total	Status
KVG - TP 20.07.2017 (1113)	KVG	Dr. med. Claudio Stöbe	20.03.2020 11:12	Praxis	Krankheit			Offen
KVG - TP 20.07.2017 (1113)	KVG / VVG	Dr. med. Claudio Stöbe	10.03.2020 14:26	Praxis	Krankheit		533.20 CHF	Offen
KVG - TP 20.07.2017 (1113)	KVG	Dr. med. Claudio Stöbe	01.11.2019 14:30	Praxis	Krankheit			Offen
KVG - TP 20.07.2017 (1113)	KVG	Dr. med. Claudio Stöbe	17.05.2018 08:16	Praxis	Krankheit		54.05 CHF	Verrechnet

2.1 Single Sign On

Mit "Docbox SSO" wird die docbox Funktion "Mein Patient" aufgerufen. Nebst der Authentifizierung werden ausgewählte Patientendaten an docbox übergeben.

The screenshot shows the docbox 'Mein Patient' interface. The patient details are:

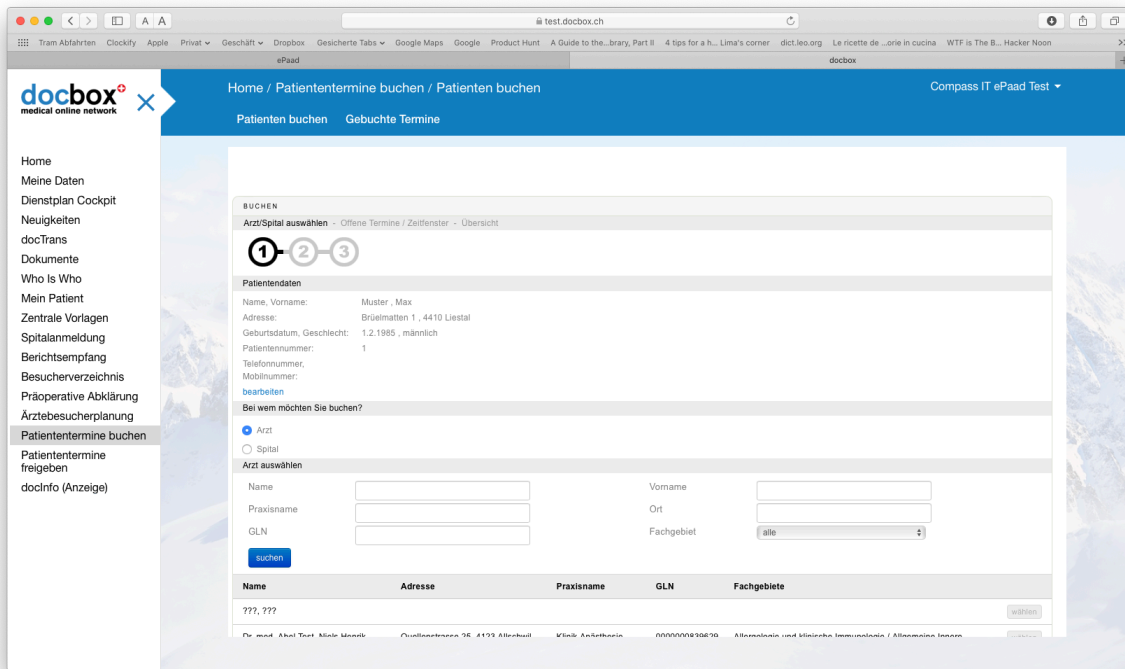
VORNAME NAME: Max Muster
 GEBURTSDATUM: 01.02.1985
 ADRESSE: Brüelmatten 1, 4410 Liestal

DIENSTLEISTUNG AUSWAHLLEN:

- 23 Patiententermin buchen PROVIDED BY DOCBOX
- 23 Patient zum Terminbuchen autorisieren PROVIDED BY DOCBOX
- 23 Patient bei Spital anmelden PROVIDED BY DOCBOX
- 23 Arzt Arzt Kommunikation PROVIDED BY DOCBOX

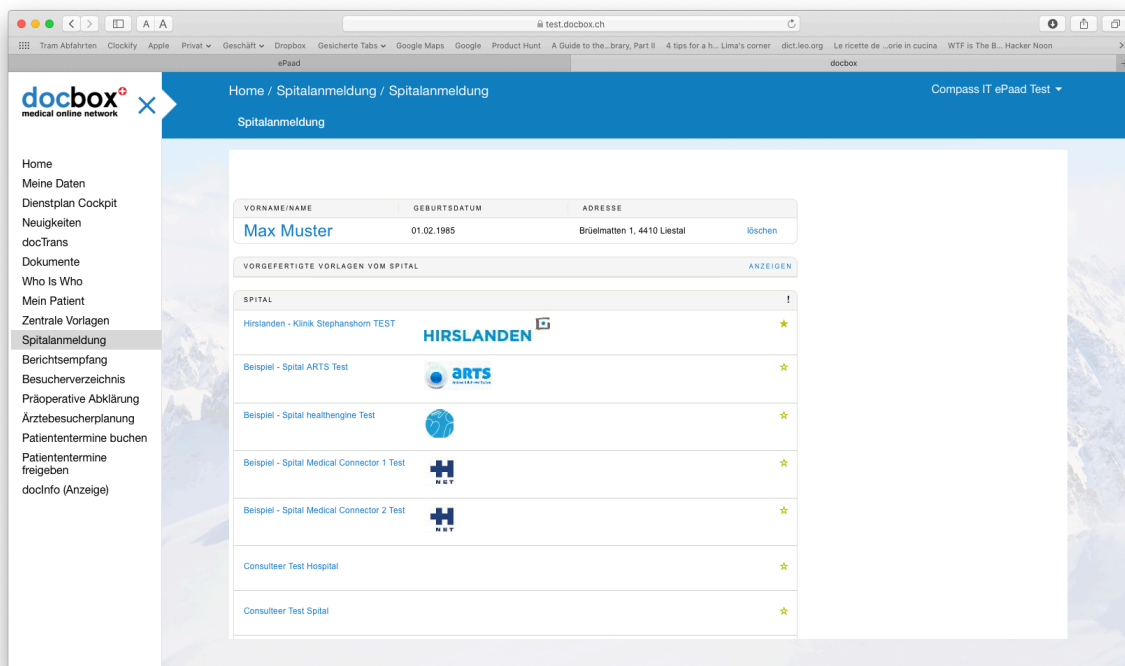
2.2 Anmeldung Termin

Mit "Docbox Termine" wird die docbox Funktion "Patiententermine buchen" aufgerufen. Nebst der Authentifizierung werden ausgewählte Patientendaten an docbox übergeben.



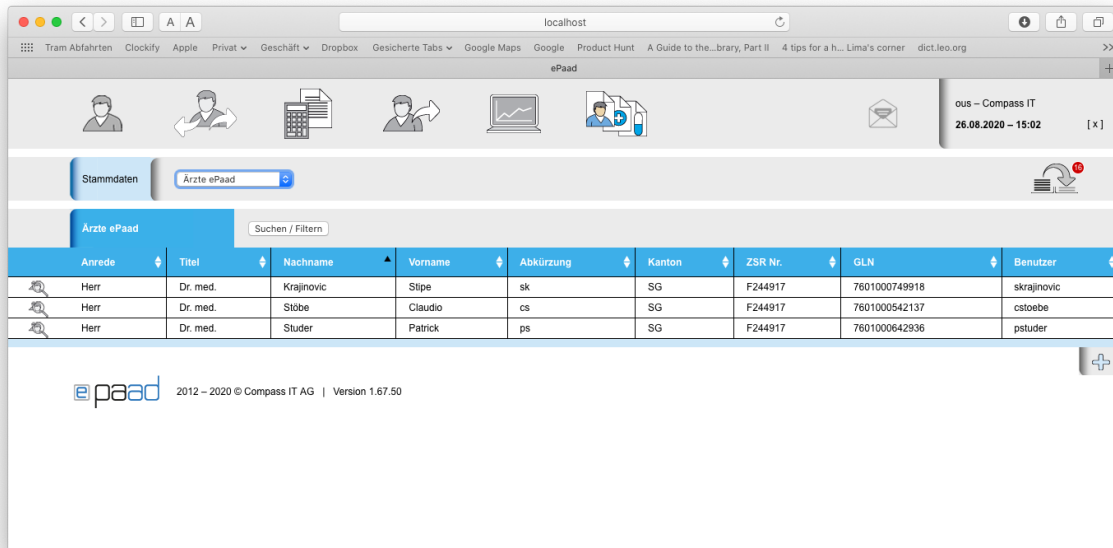
2.3 Spitalanmeldung

Mit "Docbox Patient anmelden" wird die docbox Funktion "Spitalanmeldung" aufgerufen. Nebst der Authentifizierung werden ausgewählte Patientendaten an docbox übergeben.



3 Anmeldeinformationen im ePaad pflegen

Die Anmeldeinformationen werden pro Arzt hinterlegt. Ist die docbox Integration freigeschaltet, kann im Modul " Stammdaten" unter "Ärzte" die entsprechenden Informationen hinterlegt werden.



Grunddaten | **Weitere** | Dignitäten

Arzt

ZSR Nr.: F244917

GLN: 7601000542137

Leistungserbringer:

Rechnungsstellender Arzt:

Rechnungssteller: Orthopädie Unfallchirurgie Stephanshorn AG (7601000542137)

Firmenname: Orthopädie Unfallchirurgie Stephanshorn AG

Fachrichtung:

Taxpunktwerte:

IVG 0.92

KVG 0.83

MVG 0.92

UVG 0.92

Skalierungsfaktor AL: 1.0

Docbox: Login-Id: 113129A

Passwort: *****

Secretkey: 2474ada45be8842491da84350939e5cece463224

Testrechnung

bearbeiten

✕

zuletzt geändert: 13.02.2020 17:21, Compass IT

4 Patientendaten

In der jetzigen Version werden folgende Patientendaten übergeben:

Wert	XML-Tag
Patienten-ID aus ePaad	id
Vorname	given
Nachname	family
Geschlecht	administrativeGenderCode
Geburtsdatum	birthTime
Strasse	streetAddressLine
PLZ	postalCode
Stadt	city
Land	country

5 Parametrisierung im ePaad

Folgende Parameter müssen in den Mandantenparameter für die docbox Integration hinterlegt werden:

Code	Bezeichnung	Wert
545	Docbox: Aktiviert? 0 = Nein / 1 = Ja	1
549	Docbox: Base-URL	Test: https://www.test.docbox.ch/cgi-bin/WebObjects/docboxtest.woa/wa/default? Prod: https://www.docbox.ch/cgi-bin/WebObjects/docboxtest.woa/wa/default?
669	Docbox - Basis URL SOAP Aufruf	Test: https://ihe.test.docbox.ch/cgi-bin/WebObjects/docboxservicetest.woa/ws/CDACHServicesV2 Prod: https://ihe.docbox.ch/cgi-bin/WebObjects/docboxservice.woa/ws/CDACHServicesV2