


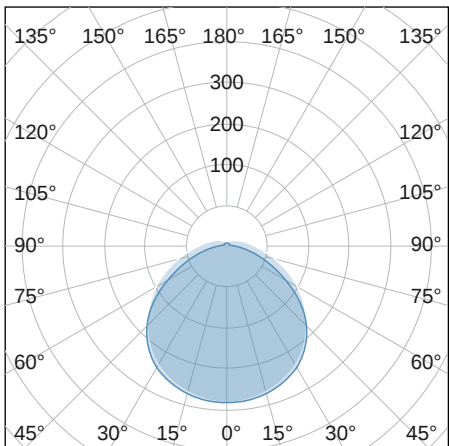


IndustryLUX

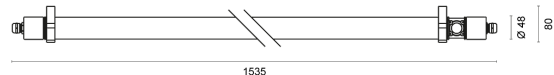
TUBOLA



LICHTVERTEILUNGSKURVE



TECHNISCHE ZEICHNUNG



LICHTTECHNIK

Abstrahlwinkel	130°
Farbtemperatur	5.000 K
Farbtoleranz	< 5 SDCM
Farbwiedergabeindex	> 83
UGR Quer	24,4
UGR Längs	24,0

EIGENSCHAFTEN

Durchgangsverdrahtung	5 x 1,5 mm ²
Anschluss	Klemme max 3 x 2,5 mm ²
Schaltzyklen	> 500.000
Spannungsbereich AC	220 – 240 V AC, 50/60 Hz
Spannungsbereich DC	176 - 276 V DC

BESTELLÜBERSICHT

IndustryLUX TUBOLA 1500 MOTION

Artikelnummer	811550300059
EAN-Code	4260374015284

ZUBEHÖR

Montageplatte für 2-3 Leuchten
Seilabhangung 1 x 2 m
Montageclip aus Edelstahl V2A (2er-Set)
Druckausgleich-Kabelverschraubung

LEISTUNG

Lichtausbeute	140 lm/W
Systemleistung	30 W
Leuchtenlichtstrom	4.200 lm
Dimmbar	Nein

BELASTBARKEIT

Schutzklasse	II
Schlagfestigkeit	IK08
Schutzart	IP65
Garantie	5 Jahre
Lebensdauer	> 50.000 h [L80, B10]
UV-bestandig	Bedingt
Betriebstemperatur	-25 bis +50 °C
Einsatz im Lebensmittelbereich	Ja

MATERIAL

Abdeckung	Diffus
Material (Abdeckung)	PC
Material (Gehause)	PC
Gehausefarbe	Weiß

LIEFERUMFANG

inkl. 2x Montageclip und Kabelverschraubung M20

ABMESSUNG

L x B x H / Ø (H2)	1.535 x Ø 48 (80) mm
Gewicht	1,0 kg