

# RoadLUX

PRO 89 | 45 X 150°



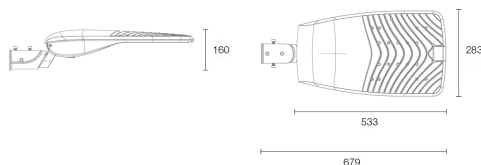
## MERKMALE

- Auf- & Ansatzmontage mit Standardadapter möglich | 42 – 60 mm.
- Verstellbarer Neigungswinkel.
- Keine Lichtverschmutzung.
- Komfortabler Anschluss dank werkzeugloser Gehäuseöffnung.
- Als Parkplatz-, Straßen- & Wegebeleuchtung geeignet.
- Überspannungsschutz | 10.000 V.



## PRODUKTEIGENSCHAFTEN

### ABMESSUNGEN



### LICHTTECHNIK

Abstrahlwinkel	45 x 150°
Farbtemperatur	4.000 K
Farbtoleranz (MacAdam)	< 5 SDCM
Farbwiedergabe CRI (Ra)	> 70
Bemessungsspitzenlichtstärke	6.759 cd
LED-Anzahl	—

### LEISTUNG

Lichtausbeute	132 lm/W
Systemleistung	89 W
Leuchtenlichtstrom	11.750 lm
Energieverbrauch	89 kWh / 1.000 h
Dimmbar	Nein

### EIGENSCHAFTEN

Durchgangsverdrahtung	Nein
Anschluss	Klemme   3-polig
Leistungsfaktor	> 0,95
Glühdrahtprüfung	—
Geeignet als Notleuchte	Nein
Modul per LSS* B10A	5
Modul per LSS* B16A	9
Modul per LSS* C10A	9
Modul per LSS* C16A	15
Schaltzyklen	> 500.000
Spannungsbereich AC	200 – 240 V AC/DC, 50/60 Hz

\* LSS: Leitungsschutzschalter  
Weitere Ausführungen werden auf Anfrage geprüft.

## ABMESSUNG

L x B x H / Ø (H2)	533 (679) x 283 x 160 mm
Gewicht	6,2 kg

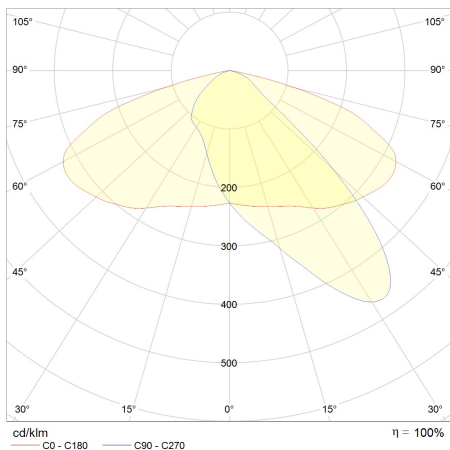
## BELASTBARKEIT

Schutzklasse	I
Schlagfestigkeit	IK08
Schutzart	IP66
Garantie	5 Jahre
Lebensdauer	> 50.000 h [L80, B10]
UV-Beständig	Ja
Ungeschützter Außenbereich	Ja
Betriebstemperatur	-30 bis +50 °C
Lagertemperatur	-45 bis +60 °C
Einsatz im Lebensmittelbereich	Nein

## MATERIAL

Abdeckung	Klar
Gehäusewerkstoff	Aluminium & PC

## LICHTVERTEILUNGSKURVEN



## ZUBEHÖR

Mastadapter 34 mm	474919340023
Mastadapter 76 mm	474919760021
Wandausleger	474901600057
Wandausleger mit Eckbefestigung	474911600058
Doppelmastaufsatz	474902600059

## BESTELLÜBERSICHT

RoadLUX PRO 89   45 x 150°	
Artikelnummer	494540090119
EAN-Code	4260374016601

## LIEFERUMFANG


1 x Mastaufsatz [Ø 60 mm]
1 x Mastreduzierung für Mastdurchmesser [Ø 42 mm]
1 x Befestigungsmaterial

## MONTAGE



## ENERGIELABEL

I lichtline GmbH  
II RoadLUX pro

 Diese Leuchte enthält eingebaute LED-Lampen.

**A++**  
**A+**  
**A**  
**C**  
**D**  
**E**

**LED**

Die Lampen können in der Leuchte nicht ausgetauscht werden.

874/2012 