

IndustryLUX

FLAT 2.0

300 | 60 X 90°



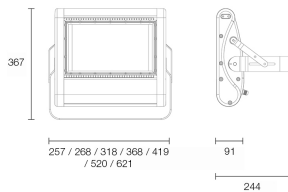
MERKMALE

- Zuverlässige IP65 im modernen Aluminium-Design-Gehäuse.
- Einfacher Anschluss durch beiliegenden 3-poligen Anschlussstecker.
- Für den Innenbereich & ungeschützten Außenbereich einsetzbar.
- Verstellbarer Neigungswinkel.
- Leuchtfeldabdeckung aus Glas.



PRODUKTEIGENSCHAFTEN

ABMESSUNGEN



LICHTTECHNIK

Abstrahlwinkel	60 x 90°
Farbtemperatur	5.000 K
Farbtoleranz (MacAdam)	< 5 SDCM
Farbwiedergabe CRI (Ra)	> 80
Bemessungsspitzenlichtstärke	24.778 cd
LED-Anzahl	96
UGR-Wert	A++

LEISTUNG

Lichtausbeute	152 lm/W
Systemleistung	300 W
Leuchtenlichtstrom	45.500 lm
Energieverbrauch	300 kWh / 1.000 h
Dimmbar	Nein

EIGENSCHAFTEN

Durchgangsverdrahtung	Nein
Anschluss	Kabel 2,0 m
Leistungsfaktor	> 0,95
Glühdrahtprüfung	—
Geeignet als Notleuchte	Nein
Modul per LSS* B10A	2
Modul per LSS* B16A	4
Modul per LSS* C10A	4
Modul per LSS* C16A	7
Schaltzyklen	> 500.000
Spannungsbereich AC	100 – 240 V AC/DC, 50/60 Hz

* LSS: Leitungsschutzschalter
Weitere Ausführungen werden auf Anfrage geprüft.

ABMESSUNG

L x B x H / Ø (H2)	520 x 367 x 91 (244) mm
Gewicht	11,1 kg

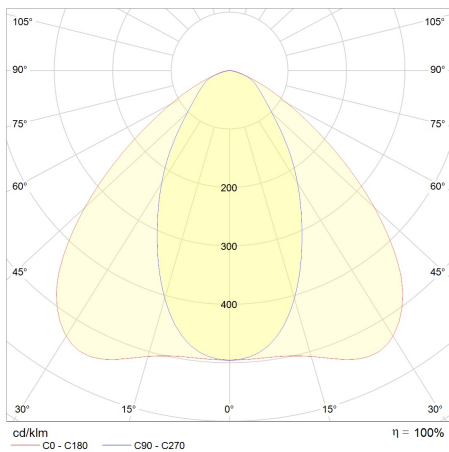
BELASTBARKEIT

Schutzklasse	I
Schlagfestigkeit	IK06
Schutzart	IP65
Garantie	5 Jahre
Lebensdauer	> 60.000 h [L80, B10]
UV-Beständig	Ja
Ungeschützter Außenbereich	Ja
Betriebstemperatur	-40 bis +50 °C
Lagertemperatur	-40 bis +60 °C
Einsatz im Lebensmittelbereich	Nein

MATERIAL

Abdeckung	Klar
Gehäusewerkstoff	Aluminium & Glas

LICHTVERTEILUNGSKURVEN



ZUBEHÖR

—

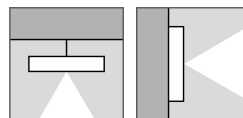
BESTELLÜBERSICHT

IndustryLUX FLAT 2.0 300 60 x 90°	
Artikelnummer	442269300077
EAN-Code	4260374016397

LIEFERUMFANG


—


MONTAGE



ENERGIELABEL

I lichtline GmbH
II IndustryLUX FLAT 2.0

 Diese Leuchte enthält eingebaute LED-Lampen.

 } LED

Die Lampen können in der Leuchte nicht ausgetauscht werden.

874/2012 