



Produkthandbuch 



7PROOF

Inhaltsverzeichnis

Inhaltsverzeichnis.....	2
1. Vorwort.....	2
2. Hinweise.....	3
3. Symbolerklärung.....	4
4. Lieferumfang.....	4
5. Produktfamilie.....	5
6. Montage.....	5
7. Elektrischer Anschluss.....	6
8. Wartung / Entsorgung.....	8
9. Kundenservice.....	8

1. Vorwort

Achtung

Bitte lesen Sie das Produkthandbuch sorgfältig durch, bevor Sie dieses Produkt verwenden.

Bitte bewahren Sie das Handbuch für späteres Nachschlagen auf.

Weitere technische Informationen sowie Datenblätter finden Sie auf unserer Website unter www.lichtline.com.

Urheberrecht

Der Inhalt dieses Handbuches ist urheberrechtlich geschützt. Jede gewerbliche Nutzung seines Inhalts durch eine Organisation oder natürliche Person ist ohne Zustimmung der **lichtline** GmbH strengstens verboten.

Haftungsausschluss

Bei nachträglichen Veränderungen an der Leuchte oder durch unsachgemäßen Gebrauch erlischt jeglicher Anspruch auf Gewährleistung gegenüber der **lichtline** GmbH.

Die **lichtline** GmbH übernimmt keine Haftung für direkte oder indirekte Schäden, die durch den unsachgemäßen Betrieb oder der unsachgemäßen Verwendung dieses Produkts entstehen.

Im Hinblick auf die ständige Verbesserung des Produkts behält sich die **lichtline** GmbH das Recht vor, die Produktspezifikation zu ändern.

2. Hinweise

Sicherheitshinweise

Die Sicherheit der Leuchte ist nur bei ordnungsgemäßer Installation und Wartung sowie bestimmungsgemäßer Verwendung gewährleistet. Im Falle einer Veränderung der Leuchte oder einer bestimmungsfremden Verwendung droht Lebens- oder Brandgefahr durch einen Stromschlag oder Kurzschluss.

Nicht vom Nutzer ersetzbare Lichtquelle und Betriebsgerät.

Halten Sie die Leuchte fern von starken elektromagnetischen Strahlungsquellen und sorgen Sie für einen ausreichenden Schutz gegen Blitzschlag.

Die Zugbelastbarkeit der Leuchte muss gemäß EN 60589-1 an jedem Aufhängepunkt mit dem 5-fachen der Masse plus Eigengewicht geprüft und sichergestellt werden.

Allgemeine Hinweise

- Die Hinweise aus dem Handbuch sind bei der Montage der Leuchte zu beachten.
- Die Reparatur darf nur vom Hersteller durchgeführt werden.
- Bei Beschädigungen wenden Sie sich an Ihren zuständigen Fachhändler.

Montagehinweise

- Die Tragfähigkeit der Decke und Befestigungselemente muss sichergestellt werden.
- Abgehängte Leuchten müssen mit einem Sicherheitsseil, o. ä. gesichert werden.
- Der Einbau der Leuchte in einem geschlossenen Gehäuse ist untersagt.
- Fernhalten von Hitze-, Vibrationsquellen und jeglichen korrosiven Chemikalien.








Betriebshinweise

- Betrieb darf nur innerhalb des angegebenen Spannungsbereichs erfolgen.
- Betrieb und Lagerung darf nur innerhalb der Nenntemperatur erfolgen.
- Die Verwendung bei beschädigtem Gehäuse ist untersagt.
- Gebrochene Schutzabdeckungen müssen umgehend ersetzt werden.

Anschlusshinweise

- Feststellung der Spannungsfreiheit bei Erstinstallation und jedem Austausch.
- Beachtung aller geltenden Normen und Richtlinien beim elektrischen Anschluss.
- Beschädigte Leitungen dürfen nur vom Hersteller ausgetauscht werden.

3. Symbolerklärung

	<p>Die CE-Kennzeichnung ist eine Selbsterklärung des Herstellers, dass das Produkt den EU-weit harmonisierten Vorschriften entspricht.</p>		<p>Schutzisolierung (Schutzklasse II)</p>
	<p>Leuchte mit begrenzter Oberflächentemperatur, geeignet für den Einsatz in feuergefährdeten Betriebsstätten.</p>		<p>Nicht dimmbar</p>
	<p>Schutz gegen Eindringen von Staub (staubdicht) Schutz vor eindringendem Wasser, selbst bei starkem Druck</p>		<p>Stoßfestigkeitsgrad Das Gehäuse hält einer Schlagenergie von mindestens 5 Joule stand.</p>
	<p>Foodready Im Lebensmittelbereich einsetzbar</p>		

4. Lieferumfang

7PROOF	Optionales Zubehör	Artikelnummer
1 x 7PROOF		
2 x Befestigungsclips		

5. Produktfamilie

Dieses Produkt enthält eine Lichtquelle der Energieeffizienzklasse C.

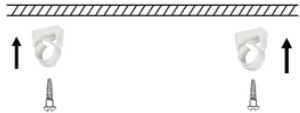

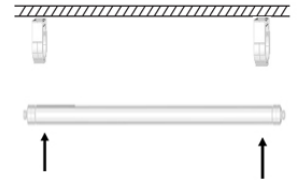
7PROOF	Versionen	Artikelnummer
	7PROOF 1400 PMMA 5.000 K	821450400038

Dieses Produkt enthält eine Lichtquelle der Energieeffizienzklasse D.



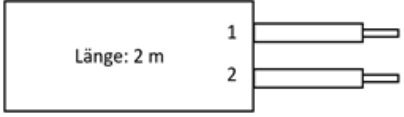
7PROOF	Versionen	Artikelnummer
	7PROOF 1400 PMMA 3.000 K	821430400048

6. Montage

Deckenmontage

Schritt	Erklärung	Veranschaulichung
1	Entnehmen Sie die Schrauben und Befestigungsclips der Verpackung.	
2	Schrauben Sie die Befestigungsclips an die Decke fest.	
3	Montieren Sie die Leuchte an den Befestigungsclips. Geeignete Befestigungsclips (Kunststoff oder Edelstahl) für das entsprechende Einsatzgebiet auswählen.	
4	Schließen Sie die Leuchte wie in Punkt 7 beschrieben an.	
5	Inbetriebnahme der Hochresistenzleuchte.	
	Die aktuelle Beständigkeitsliste finden Sie unter www.lichtline.com	

7. Elektrischer Anschluss

Leistungsbezeichnung	1=L	2=N
Leitungsfarbe		
Anschlusskabel		

Anzahl der Leuchten pro Leitungsschutzschalter

	B10A	C10A	B16A	C16A
7PROOF	49	49	79	79



WARNUNG!
 Gefährliche Spannungen!
 Installation und Wartung
 nur von Fachkräften aus-
 führen lassen!

Notizen

8. Wartung / Entsorgung

- Vergewissern Sie sich vor Wartungsarbeiten, dass der Strom abgeschaltet wurde.
- Verwenden Sie Wasser, evtl. in Verbindung mit einem umweltfreundlichen Reinigungsmittel, um die Abdeckung und das Gehäuse der Leuchte zu reinigen. Bitte verwenden Sie keine ätzenden Reinigungsmittel.
- Reinigen Sie die Abdeckung regelmäßig, um einen hohen Lichtstrom aufrechtzuerhalten.
- Verwenden Sie keinen Hochdruckreiniger zu Reinigung.



Entsorgen Sie Elektrogeräte nicht über den Hausmüll.

Gemäß der europäischen Richtlinie 2012/19/EU über Elektro- und Elektrogeräte und deren Umsetzung in nationales Recht müssen Verbrauchte Elektrogeräte getrennt, gesammelt und einer umweltgerechten Wiederverwertung zugeführt werden.

Der Eigentümer des Elektrogerätes ist alternativ, anstelle der Rücksendung, zur Mitwirkung bei der sachgerechten Verwertung im Falle der Eigentumsaufgabe verpflichtet. Das Altgerät kann hierfür auch einer Rücknahmestelle überlassen werden, die eine Beseitigung im Sinne des nationalen Kreislaufwirtschafts- und Abfallgesetzes durchführt. Nicht betroffen sind den Altgeräten beigelegte Zubehörteile und Hilfsmittel ohne Elektrobestandteile.

9. Kundenservice

lichtline GmbH
Weiherstraße 25
D-95448 Bayreuth

Telefon +49(0)921 / 5 07 37 89 – 90

Fax +49(0)921 / 5 07 37 89 – 29

E-Mail technik@lichtline.com

www.lichtline.com

