

IndustryLUX


TUBOLA

1500 BLUE




MERKMALE

- Durchgangsverdrahtet.
- Für den Einsatz im ungeschützten Außenbereich.
- Schnelle werkzeuglose Montage.
- Passend für Standard-Rohrschellenmaß.
- Für den Einsatz im Lebensmittelbereich.



PRODUKTEIGENSCHAFTEN

ABMESSUNGEN



LICHTTECHNIK

Abstrahlwinkel	130°
Farbtemperatur	Blau
Farbtoleranz (MacAdam)	< 5 SDCM
Farbwiedergabe CRI (Ra)	—
Bemessungsspitzenlichtstärke	261 cd
LED-Anzahl	120

LEISTUNG

Lichtausbeute	30 lm/W
Systemleistung	30 W
Leuchtenlichtstrom	450 nm
Energieverbrauch	30 kWh / 1.000 h
Dimmbar	Nein

EIGENSCHAFTEN

Durchgangsverdrahtung	3 x 1,5 mm ²
Anschluss	Klemme max. 3 x 2,5 mm ²
Leistungsfaktor	> 0,95
Geeignet als Notleuchte	Ja
Modul per LSS* B10A	65
Modul per LSS* B16A	104
Modul per LSS* C10A	65
Modul per LSS* C16A	104
Schaltzyklen	> 500.000
Spannungsbereich AC	220 – 240 V AC/DC, 50/60 Hz

* LSS: Leitungsschutzschalter
Weitere Ausführungen werden auf Anfrage geprüft.

ABMESSUNG

L x B x H / Ø (H2)	1.500 x Ø 48 (80) mm
Gewicht	0,9 kg

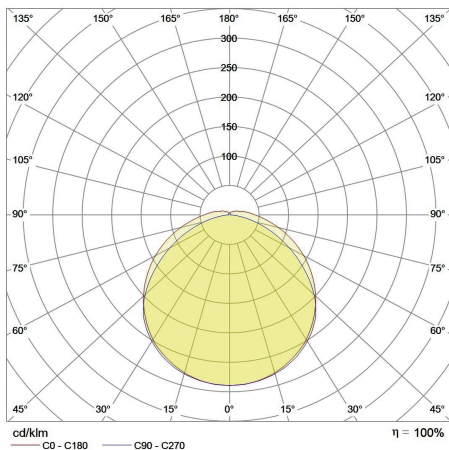
BELASTBARKEIT

Schutzklasse	II
Schlagfestigkeit	IK08
Schutzart	IP65
Garantie	5 Jahre
Lebensdauer	> 50.000 h [L80, B10]
UV-Beständig	Ja
Ungeschützter Außenbereich	Ja
Betriebstemperatur	-25 bis +50 °C
Lagertemperatur	-30 bis +60 °C
Einsatz im Lebensmittelbereich	Ja

MATERIAL

Abdeckung	Diffus
Gehäusewerkstoff	PC

LICHTVERTEILUNGSKURVEN



ZUBEHÖR

Seilabhängung	724786020029
Montageclip aus Edelstahl V2A	829702290042
Druckausgleich-Kabelverschraubung	478184200034
Montageplatte für 2 – 3 Leuchten	474459060033

BESTELLÜBERSICHT

IndustryLUX TUBOLA 1500 BLUE	
Artikelnummer	811514320019
EAN-Code	4260374013679

LIEFERUMFANG

2 x Befestigungsclips	
1 x M20-Kabelverschraubung	

MONTAGE

