

# SINTRÁFICO

*Por una movilidad inteligente*

**Reporte al 14 de mayo 2021.**

**POBLACIÓN SALIENDO DE CASA**

**COVID-19**

## Observaciones:

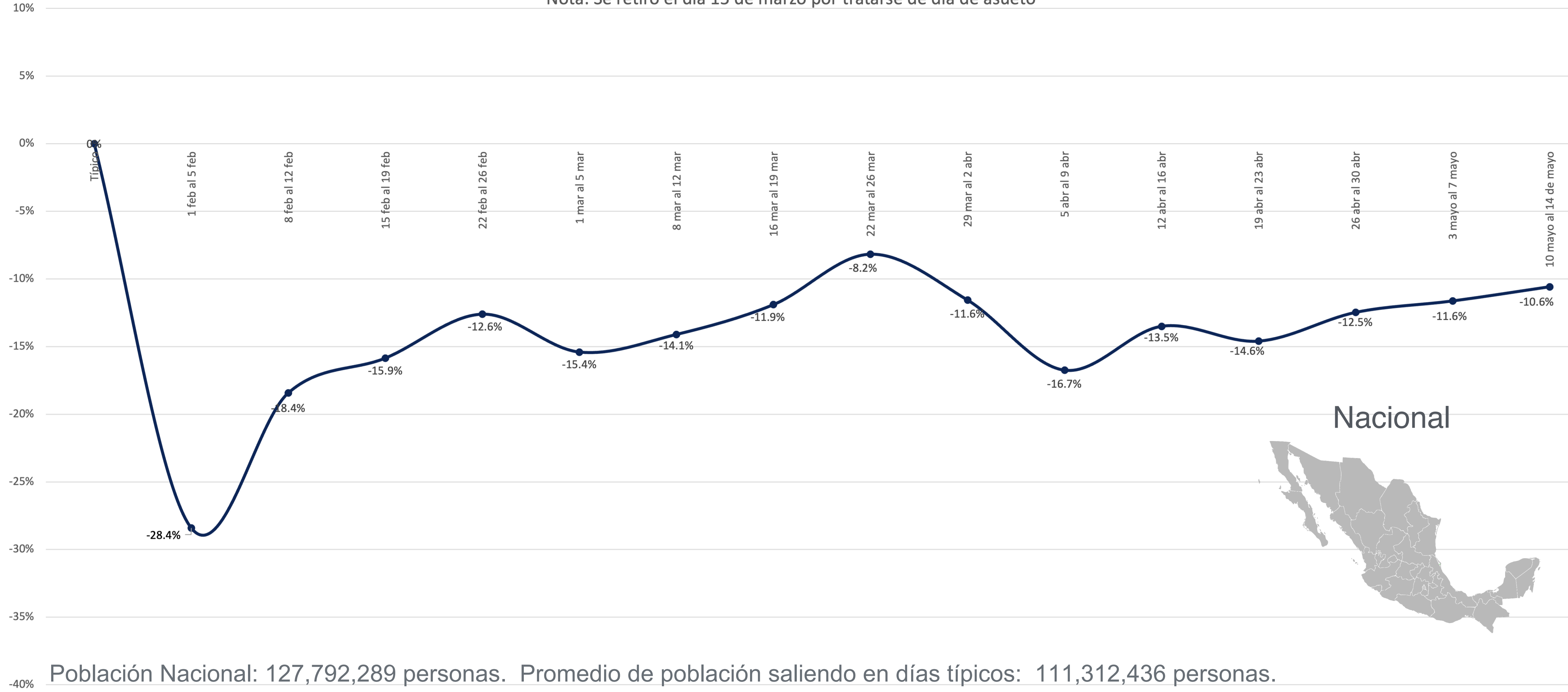
1. Con el fin de mantener una tendencia de recuperación, se retiró el día 15 de marzo de 2021 al tratarse de día feriado nacional. La población saliendo de casa el día 15 de marzo, tanto en las ciudades como en la media nacional, rondo alrededor del 50%.
2. Semana Santa: del 29 marzo al 2 de abril. Este año observamos que los días lunes, martes y miércoles tuvieron altos índices de población saliendo de casa, eso causa que el promedio semanal aún con la disminución típica de jueves santo y viernes santo se diluya.
3. Semana de Pascua: del 5 abril al 9 de abril.

# Nacional

Población saliendo de Casa - Nacional - Trimestre feb2021-abr2021 al 14 de mayo 2021. Lunes a Viernes

Variación por semana desde los días típicos antes de la contingencia sanitaria

Nota: Se retiró el día 15 de marzo por tratarse de día de asueto



Población Nacional: 127,792,289 personas. Promedio de población saliendo en días típicos: 111,312,436 personas.



Nacional

# Ciudad de México

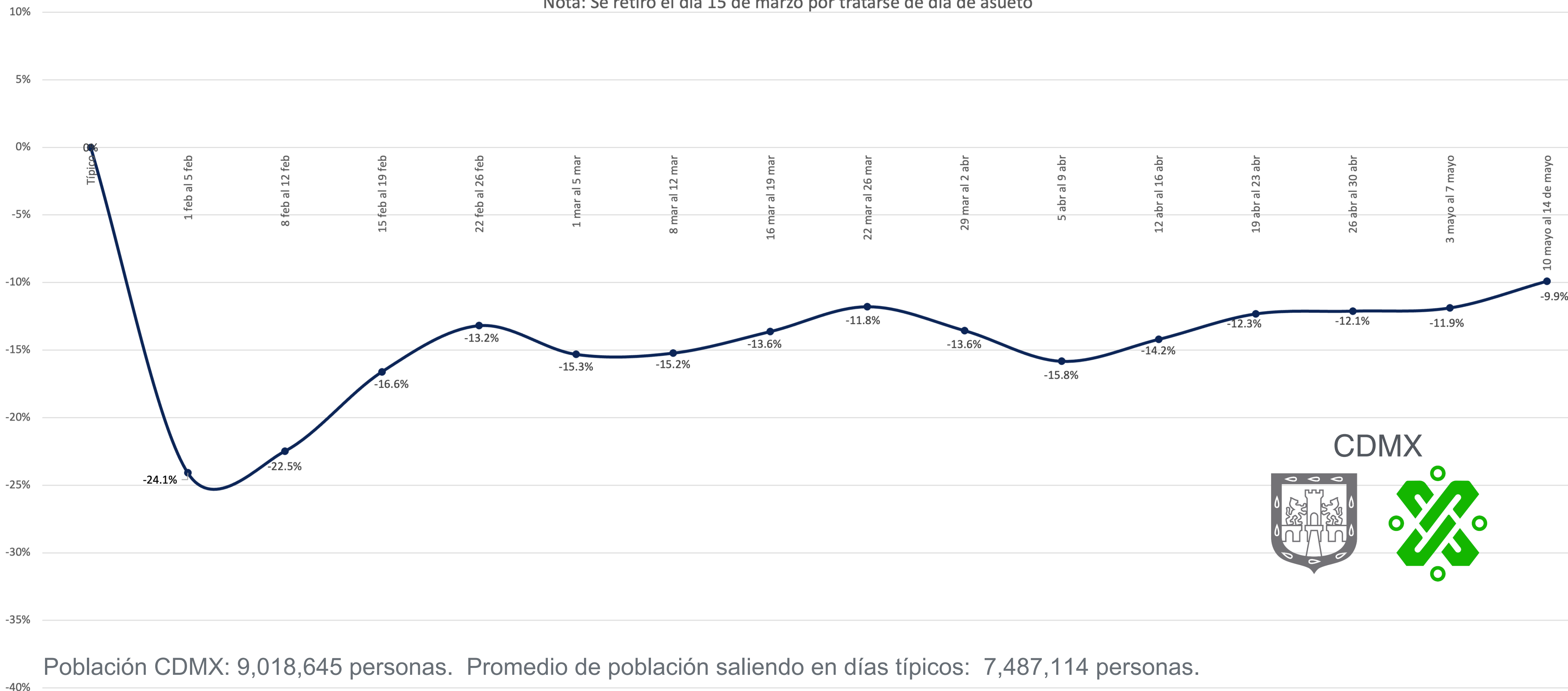
Población saliendo de Casa - CDMX - Trimestre feb2021-abr2021 al 14 de mayo 2021. Lunes a Viernes

Variación por semana desde los días típicos antes de la contingencia sanitaria


Nota: Se retiró el día 15 de marzo por tratarse de día de asueto

SINTRÁFICO

Por una movilidad inteligente



CDMX



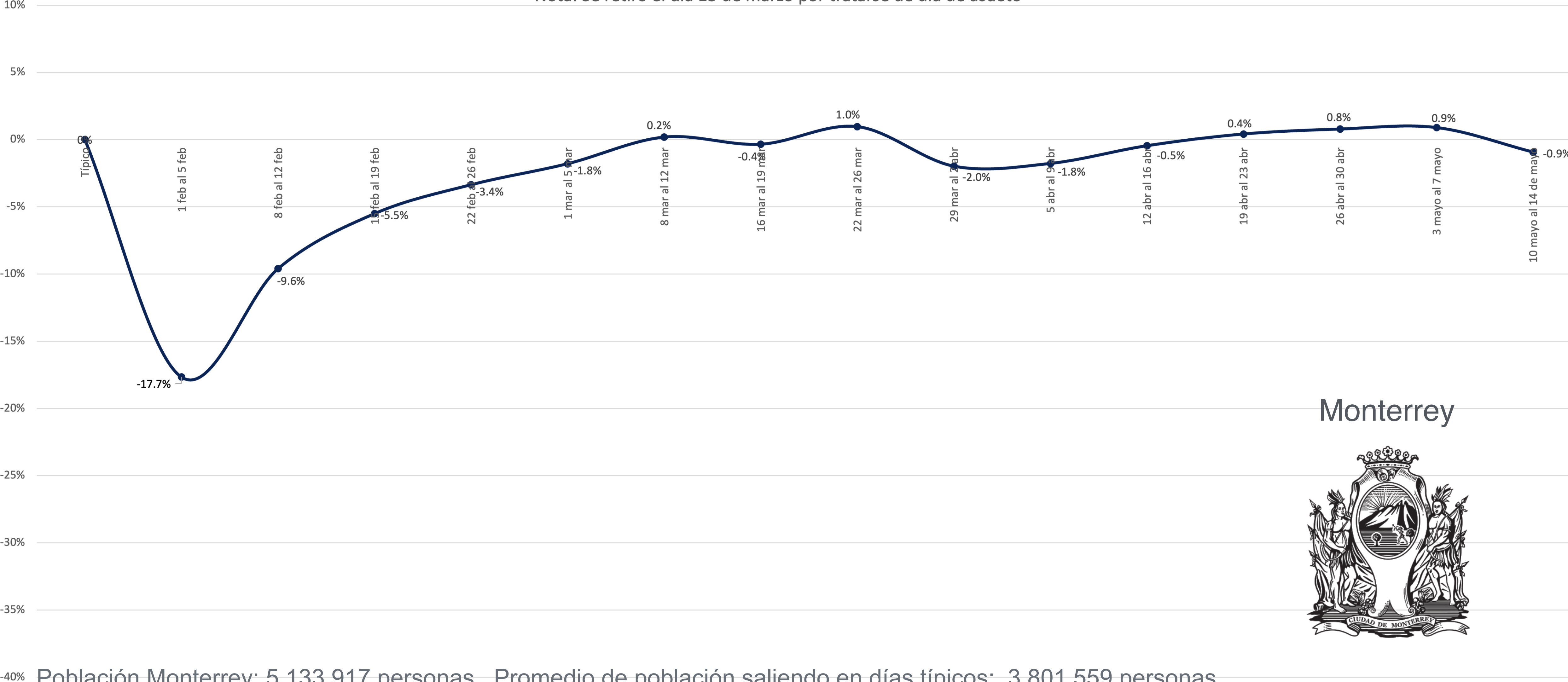
Población CDMX: 9,018,645 personas. Promedio de población saliendo en días típicos: 7,487,114 personas.

# Monterrey

Población saliendo de Casa - Monterrey - Trimestre feb2021-abr2021 al 14 de mayo 2021 . Lunes a Viernes

Variación por semana desde los días típicos antes de la contingencia sanitaria

Nota: Se retiró el día 15 de marzo por tratarse de día de asueto



Monterrey



Población Monterrey: 5,133,917 personas. Promedio de población saliendo en días típicos: 3,801,559 personas.

# Guadalajara

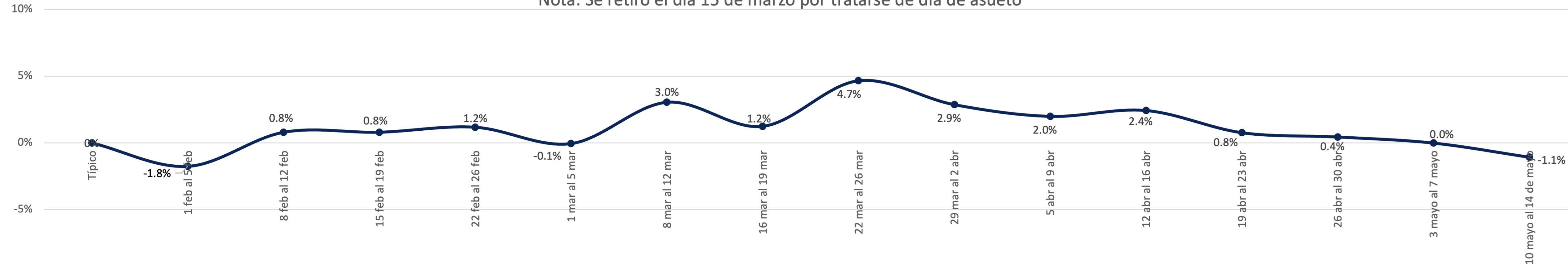
Población saliendo de Casa - Guadalajara - Trimestre feb2021-abr2021 al 14 de mayo 2021. Lunes a Viernes

Variación por semana desde los días típicos antes de la contingencia sanitaria


Nota: Se retiró el día 15 de marzo por tratarse de día de asueto

SINTRÁFICO

Por una movilidad inteligente



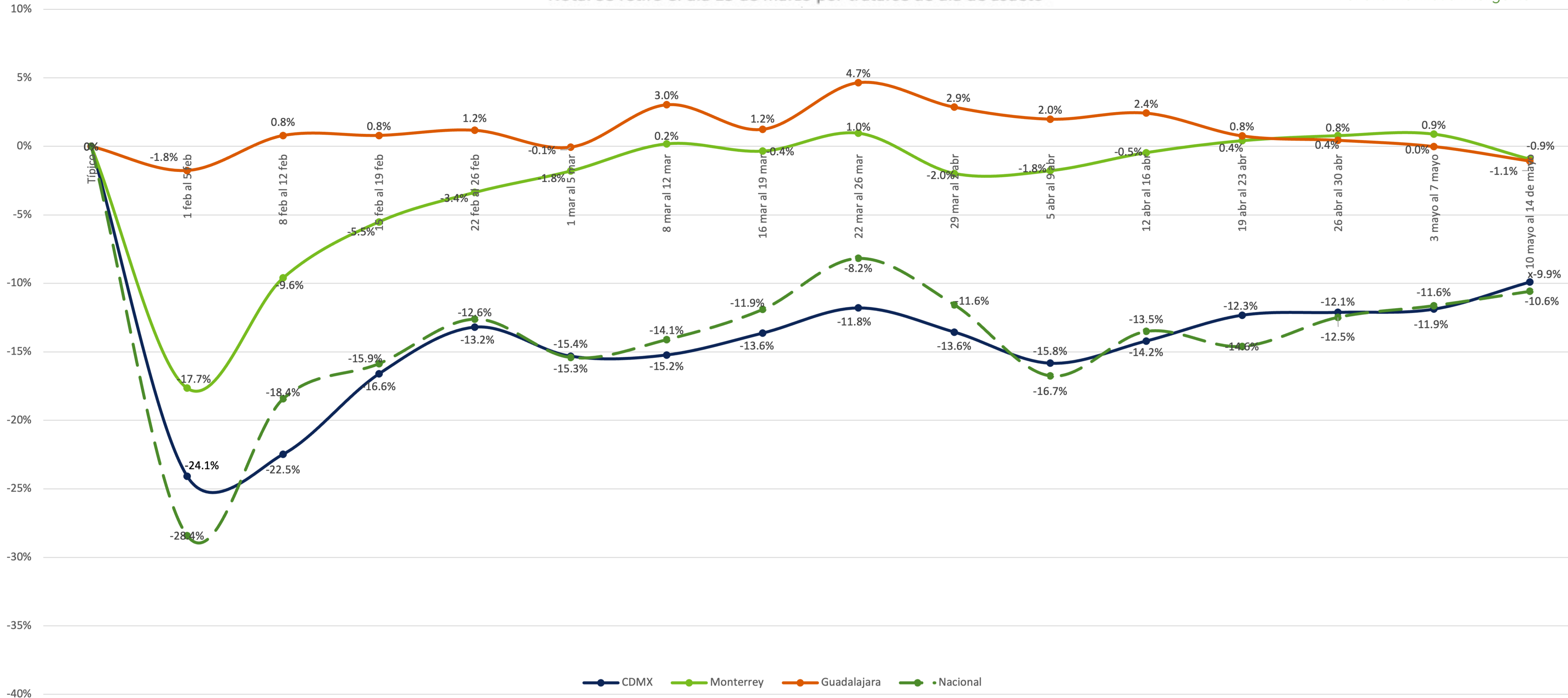
Guadalajara



Población Guadalajara: 5,243,178 personas. Promedio de población saliendo en días típicos: 3,246,550 personas.

# COMPARATIVO

Población saliendo de Casa - Comparativo - Trimestre feb2021-abr2021 al 14 de mayo 2021. Lunes a Viernes  
 Variación por semana desde los días típicos antes de la contingencia sanitaria  
 Nota: Se retiró el día 15 de marzo por tratarse de día de asueto



## Objetivo:


A partir del diseño del reporte resumen 2020 de población saliendo de casa, estaremos entregando semanalmente la actualización del reporte, con la finalidad de conocer el comportamiento y reacciones de la población ante la evolución y los diferentes escenarios en seguimiento a la pandemia COVID-19 en el 2021.

Este reporte está enfocado a las personas y no así hacia la movilidad vehicular, ya que hemos observado que son fenómenos con correlación ante los hábitos de las personas, pero los resultados suelen tener diferencias ante una gran gama de variables dentro de cada indicador.



# Resumen Metodológico:

- Fuente: Base de datos *smartphone* de SinTráfico a nivel nacional.
- Medición basada en el comportamiento de personas.
- Detección de dispositivos/personas que salen de su hogar día por día.
- Promedios semanales de lunes a viernes.
- Comparado vs. día típico (promedio de comportamiento lunes a viernes, 1 enero - 15 marzo 2020).
- Variación día típico vs. acumulaciones semanales del último trimestre y semana vencida de actualización del reporte.
- Total República Mexicana, Alcaldías CDMX y zonas metropolitanas de Monterrey y Guadalajara.
- Incluye días de asueto.



**E-MAIL**

**[contacto@sintrafico.com](mailto:contacto@sintrafico.com)**

**WEB**

**<http://sintrafico.com/>**