

eMetro



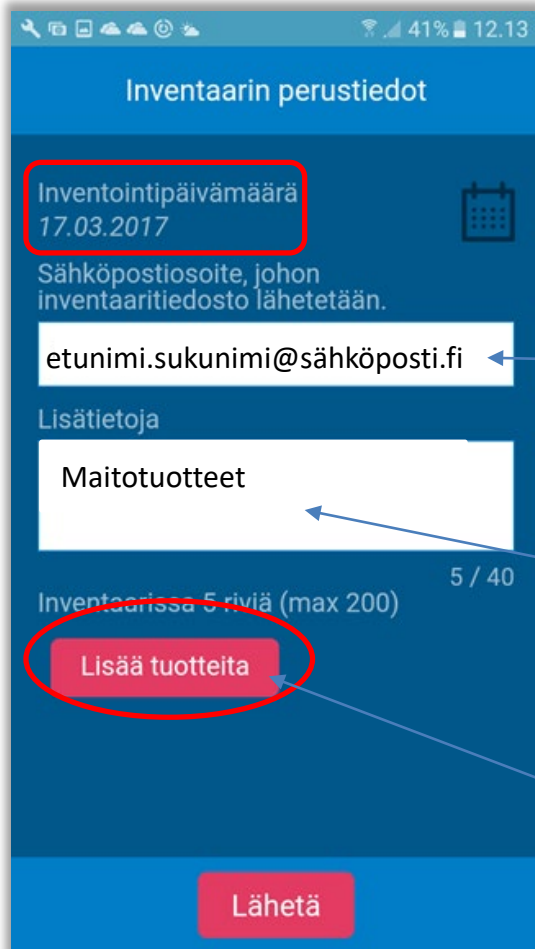
METRO MOBILI INVENTAARI

Ohjeita inventaarisovellukselle



- **Inventaari voi maksimissaan sisältää 200 riviä** varmistaaksemme sovelluksen käyttäjäystävällisen suorituskyvyn sekä häiriöttömyyden. Sovellus kertoo käyttäjälle, kun inventaarin rivimäärä on täynnä
- Mikäli käyttäjä haluaa tehdä useita inventaariaineistoja, ne on tehtävä **kaikki saman päivän aikana**. Wihuri niputtaa kaikki käyttäjän tekemät inventaariaineistot yhteen klo 24:00 jälkeen ja toimittaa käyttäjälle kootun inventaaritiedoston
- **Inventaaritiedoston muoto on CSV**, joka lähetetään käyttäjän inventaarisovelluksessa antamaan **sähköpostiosoitteeseen**. Sähköpostissa saapunut CSV tallennetaan excel-muotoon, jolloin käyttäjä pääsee muokkaamaan inventointiaineistoa.
- **Vastuu varaston eli vaihto-omaisuuden arvostuksesta on sovelluksen käyttäjällä**. Mikäli määrä- tai hintavirheitä tapahtuu inventoinnin aikana, inventoija voi korjata tietoja saatuaan muokattavan inventaariliitteen
- Panttien inventaarissa **pantit (tyhjät ja täydet) lasketaan yhteen ja inventoidaan erikseen** (Wihurin panttikoodilla / asiakkaan omalla koodilla / manuaalisesti annettavalla koodilla).

Ohjeita inventaarisovellukselle



The screenshot shows the 'Inventaarin perustiedot' (Inventory basic information) screen. At the top, the date '17.03.2017' is highlighted with a red box. Below it is a text field for the email address 'etunimi.sukunimi@sähköposti.fi'. Underneath is a 'Lisätietoja' (Additional information) section with a text field containing 'Maitotuotteet'. At the bottom of this section, there is a red button labeled 'Lisää tuotteita' (Add products), which is also circled in red. A 'Lähetä' (Send) button is at the very bottom of the screen. The status bar at the top shows 41% battery and 12:13.

- Inventointipäivämääräksi tulee oletuksena kuluva päivämäärä
- Voit vaihtaa sen haluamaksesi kalenteripainikkeesta

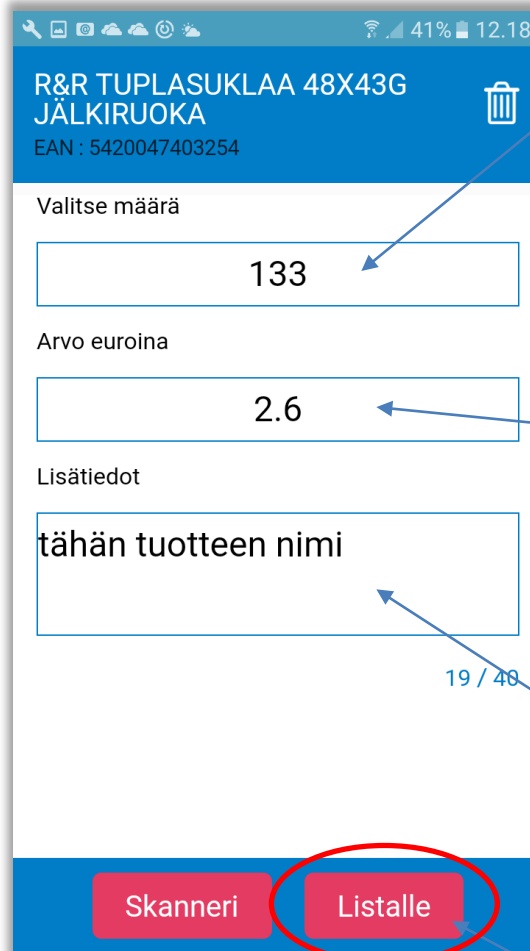
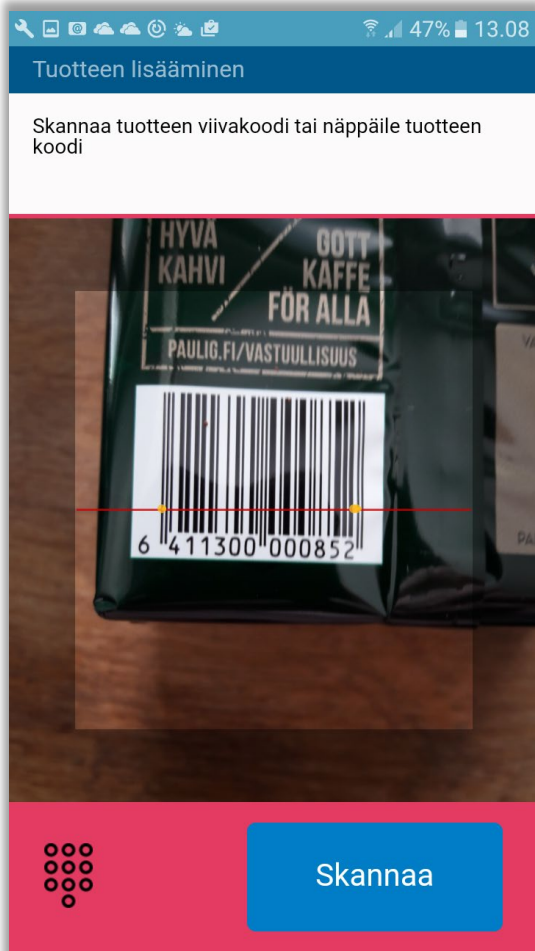
- Inventaaritiedosto välitetään käyttäjän antamaan sähköpostiosoitteeseen

- Lisätietoja-kenttään voit ylläpitää inventaaritiedostoon tulostuvan Otsikko-tiedon (esim. tuoteryhmän nimi mikäli inventoit kokonaista tuoteryhmää)
- Tämä tieto ohjaa saman otsikon alle kuuluvat tuotteet peräkkäin inventaaritiedostossa, tee lähetys ennen kuin vaihdat otsikkoa

- Tästä aloitat inventoinnin



Ohjeita inventaarisovellukselle



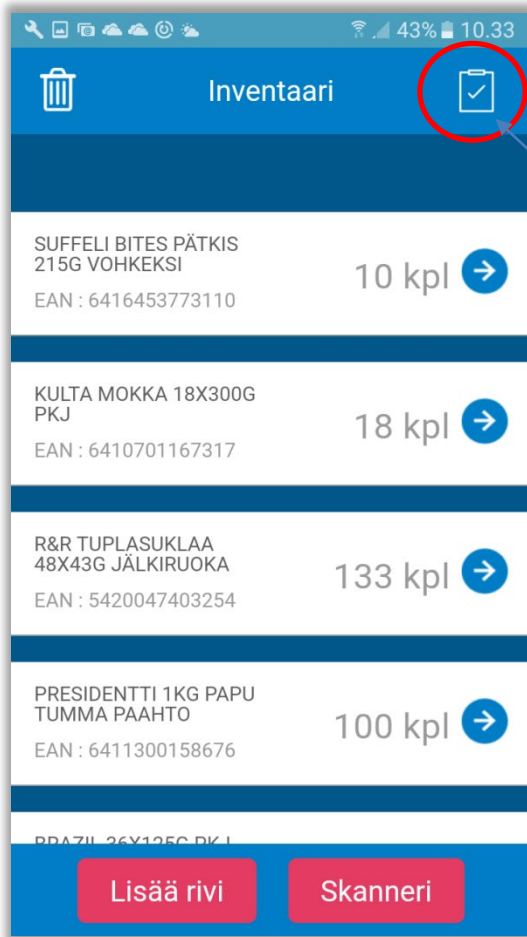
- Merkitse inventoitavan tuotteen määrä kappaleina tai kiloina

- Arvo-kentän voit jättää tyhjäksi, jolloin saat tuotteen ostohinnan suoraan Wihurilta. Voit halutessasi syöttää tuotteelle oman määrittelemäsi hinnan (hinta kappaleina tai kiloina, alv 0%)

- Voit kirjoittaa tuotteelle myös oman haluamasi nimen tai muita lisätietoja. Jos et halua muuta nimeä / tietoa, jätä tämä kenttä tyhjäksi

- Painamalla "Listalle" tuote siirtyy inventaarilistaan

Ohjeita inventaarisovellukselle



- Kun inventaarilistasi on valmis, pääset lähettämään sen Wihurille tästä painikkeesta
- Inventaari listaus saapuu sähköpostiisi seuraavan päivän puolella.



Avaa sähköpostiisi tullut inventaariliite ja tallenna se excel-muotoon (.xlxs tai .xls riippuen excel-versiosta)

The screenshot shows the 'Save As' dialog box in Microsoft Excel. The title bar indicates the file is 'Inventaarilistaus_20201127044227.869_X - Read-Only - Excel'. The breadcrumb path is 'OneDrive - Wihuri > K3_Myynti > Inventaari > Demo'. The file name is 'Inventaarilistaus_20201127044227.869_X.csv'. The file format dropdown menu is open, showing various options. A blue arrow points to the 'Excel Workbook (*.xlxs)' option, which is highlighted in blue. Other visible options include 'Unicode Text (*.txt)', 'Excel Macro-Enabled Workbook (*.xlsm)', 'Excel Binary Workbook (*.xlsb)', 'Excel 97-2003 Workbook (*.xls)', 'CSV UTF-8 (Comma delimited) (*.csv)', 'XML Data (*.xml)', 'Single File Web Page (*.mht, *.mhtml)', 'Web Page (*.htm, *.html)', 'Excel Template (*.xltx)', 'Excel Macro-Enabled Template (*.xltm)', 'Excel 97-2003 Template (*.xlt)', 'Text (Tab delimited) (*.txt)', 'Unicode Text (*.txt)', 'XML Spreadsheet 2003 (*.xml)', 'Microsoft Excel 5.0/95 Workbook (*.xls)', 'CSV (Comma delimited) (*.csv)', 'Formatted Text (Space delimited) (*.prn)', 'Text (Macintosh) (*.txt)', 'Text (MS-DOS) (*.txt)', 'CSV (Macintosh) (*.csv)', 'CSV (MS-DOS) (*.csv)', 'DIF (Data Interchange Format) (*.dif)', 'SYLK (Symbolic Link) (*.slk)', 'Excel Add-in (*.xlam)', 'Excel 97-2003 Add-in (*.xla)', 'PDF (*.pdf)', and 'XPS Document (*.xps)'. The 'Save' button is visible in the top right corner.



Sähköpostitse lähetetyn inventaarilistan sisältö

Tuote	Tuoteryhmä	Tuoteryhmän nimi	Inventoitu	Yks.	Sis.määrä	Sisältö	Viim. Ostohinta €, alv 0%	Verokanta	Viim. ostohinnan pvm	Ostohinnan lähde	Rivi yhteensä €	Infoteksti
			10		0		0,9	0	20201130	INVENTOIJIA	9	Tuotteen nimi
MYLLYN PARAS 1KG RIISI+OHRASEKOITUS	25220	Muut riisit	12	KPL	12	KG	2,77	14	20201130	METRO/TILAUS	33,24	
RK PAULIG MUNDO 450G HJ LUOMU REIL TUMMA	36010	Erikoiskahvit	1	KPL	0,45	KG	5,22	14	20201130	METRO/TILAUS	5,22	
XYLIMAX 38G PIPARM TÄYSKSYLITOLI PAST	33240	Muut pastillit	8	KPL	0,304	KG	1,49	14	20201130	METRO/TILAUS	11,92	

Inventaarilistalla näkyvä ”Viim. ostohinta €, alv 0%” voi muodostua listalle kolmella tavalla:

1. Ostohinnan lähde: METRO/TILAUS:

- Jos tuotteelle ei löydy ostoja Metro-tukusta inventoijan asiakasnumerolla, mutta tuote löytyy Metro-tukun valikoimasta, inventaaririville näytetään hinnaksi tämän päivän ostohinta (= tilauksen hinta kuluvana päivänä)

2. Ostohinnan lähde: INVENTOIJIA:

- Jos ostoja ei ole Metro-tukusta tai tuotetta löydy Metro-tukun valikoimasta, inventoija voi ylläpitää tuotteen nimen ja hinnan haluamansa mukaisesti inventaarisovellukseen
- Jos tuotetta ei ole ostettu Metro-tukusta, mutta se löytyy Metro-tukun valikoimasta, käyttäjä voi antaa tuotteelle oman hankintahintansa

3. Ostohinnan lähde: METRO/VIIM.OH :

- Inventoitava tuote on skannattu viivakoodista, se on Metro-tukun valikoimassa ja se on ostettu Metro-tukun kautta. Tuotteelle löytyy Wihurilta asiakkaan viimeisin ostohinta = viimeisin laskutettu hinta. Viimeinen ostohinnan pvm tulee tällöin laskulta

Yleistä: Inventaarin määritelmä

- Vaihto-omaisuuden tase-erittelyn tekeminen tarkoittaa **varaston fyysistä inventointia**. On tärkeää, että varaston arvo on oikea, koska varaston arvon muutos edellisen tilinpäätöksen inventoinnista kirjataan tuloslaskelmaan suurentamaan tai pienentämään yrityksen tulosta. Varaston inventaarin laatii aina kirjanpitovelvollinen itse ja varmentaa inventoinnin allekirjoituksellaan.
- Varasto eli vaihto-omaisuus inventoidaan **arvonlisäverottomin hankintahinnoin** tai tätä alhaisempia todennäköisiä hankintahintahintoja käyttäen.
- Jos kunkin varastossa olevan samanlaisen tavaran hankintahintaa on vaikea selvittää, voidaan käyttää **viimeisintä hankintahintaa** ja kertoa sillä varastossa olevien tavaroiden määrä. Tässä on ajatuksena, että tavara liikkuu ns. fifo-menetelmän mukaan, eli ensiksi tullut myydään ensin.
- Jos varastossa oleva tavara on itse valmistettu, käytetään inventaariarvona kustannuslaskennalla laskettua hyödykkeen "hintaa", joka sisältää **hankinnan ja valmistuksen aiheuttamat muuttuvat arvonlisäverottomat menot**.
- **Inventaarin tarkoitus on saada taseeseen varastolle todellinen arvo**, jonka perusteella varaston muutos voidaan laskea (verrataan edelliseen inventaarioarvoon, alkavalla yrityksellä edellinen arvo = 0). Lasketulla varaston muutoksella korjataan tuloslaskelman ostomenoja, jotta tilikaudelle kohdistuisivat vain tilikauden myyntejä vastaavat ostot. Tilikauden aikanahan kirjanpitoon kirjataan kaikki ostot kulumassa olevan tilikauden kuluiksi, ja näitä kirjauksia sitten viimeistään tilinpäätöksessä oikaistaan "varaston muutoksella".

<https://taloushallintoliitto.fi/kirjanpidon-abc-mita-jokaisen-tulisi-tietaa-kirjanpidosta/tilikausi-ja-tilinpaatos/varaston>