



# **Umstellung des Mehrwertsteuersatzes in WINpos**

**(zurück auf 19 % / 7 % zum 31.12.2020)**

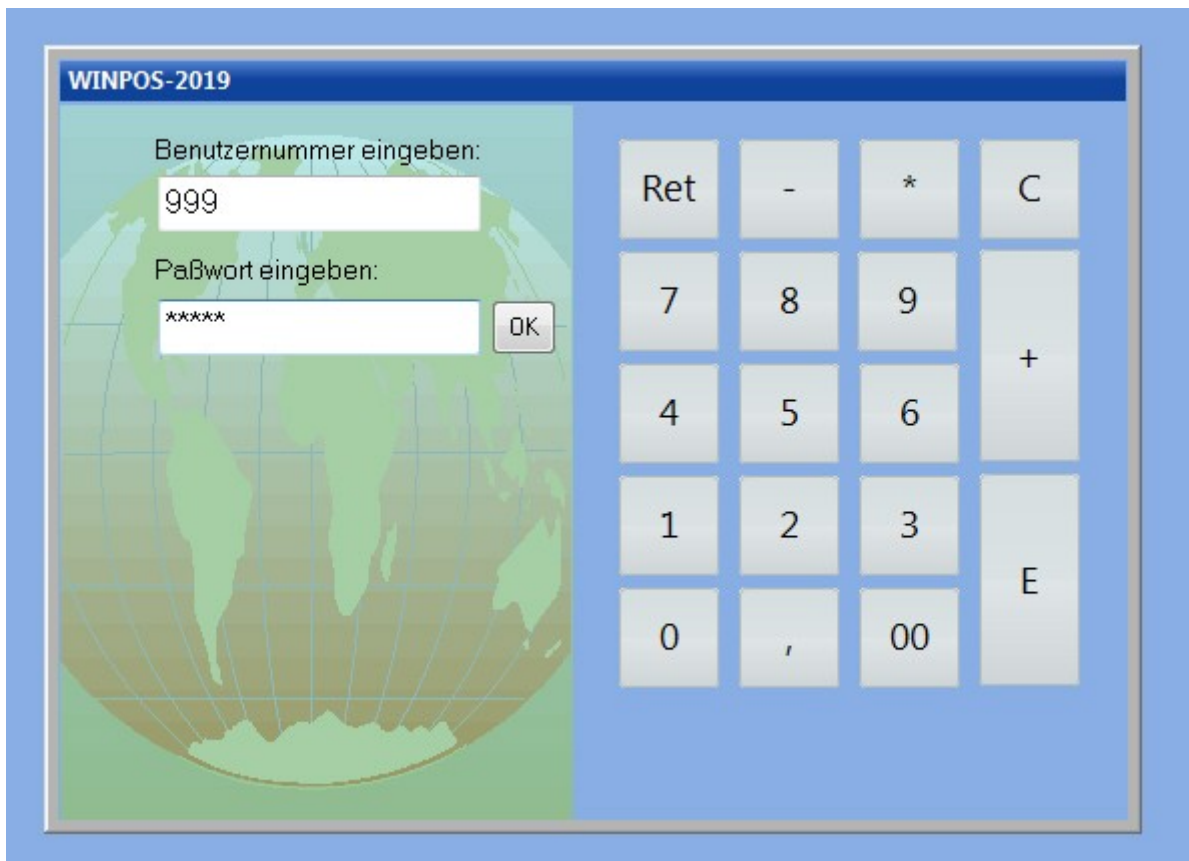
## 1. Vorbereitung

Schließen Sie bitte eine Tastatur an Ihre Kasse an. Eine Maus ist für Kassen mit Touch-Bildschirm nicht zwingend nötig, aber hilfreich.

Diese Umstellung kann auch von einem anderen PC aus vorgenommen werden, der per TeamViewer Zugriff auf Ihre Kasse hat, beispielsweise aus Ihrer Verwaltung oder Ihre IT-Abteilung.

Falls Ihnen die TeamViewer-Nummer Ihrer Kassen nicht bekannt ist, fragen Sie gerne im ETOS-Support nach.

## 2. Anmelden an WINpos mit Admin-Zugang



**Eingabe der Benutzerdaten für den Admin-Zugang:**

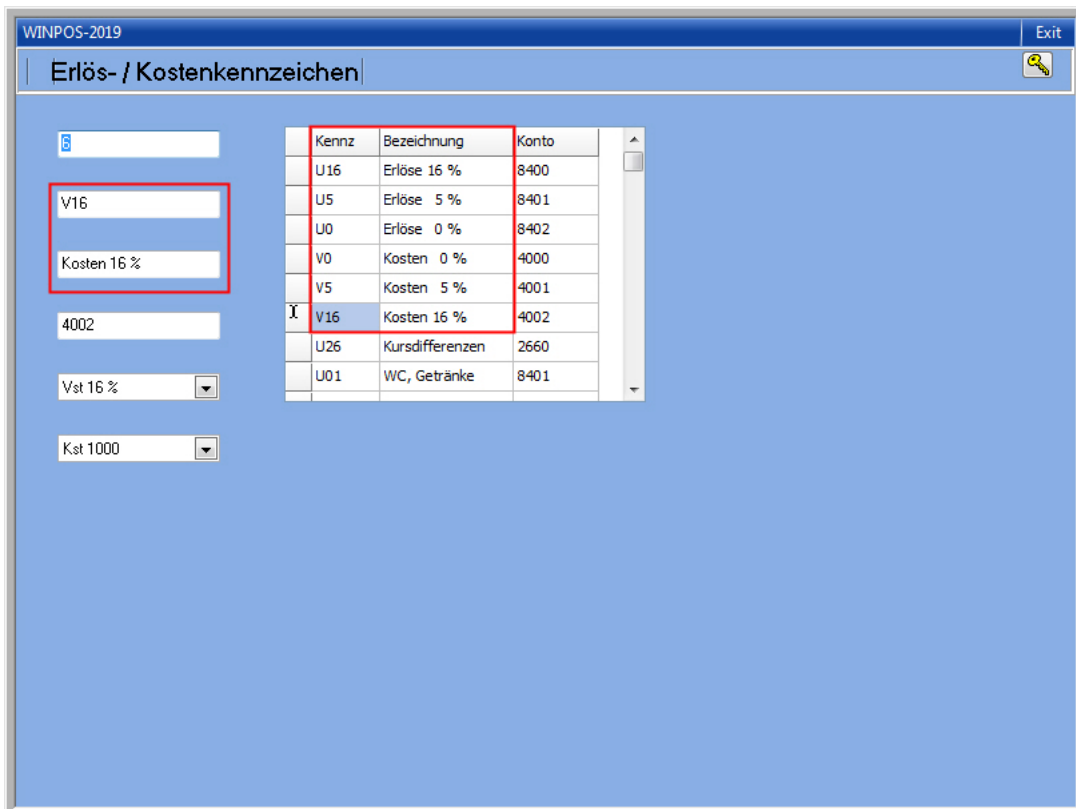
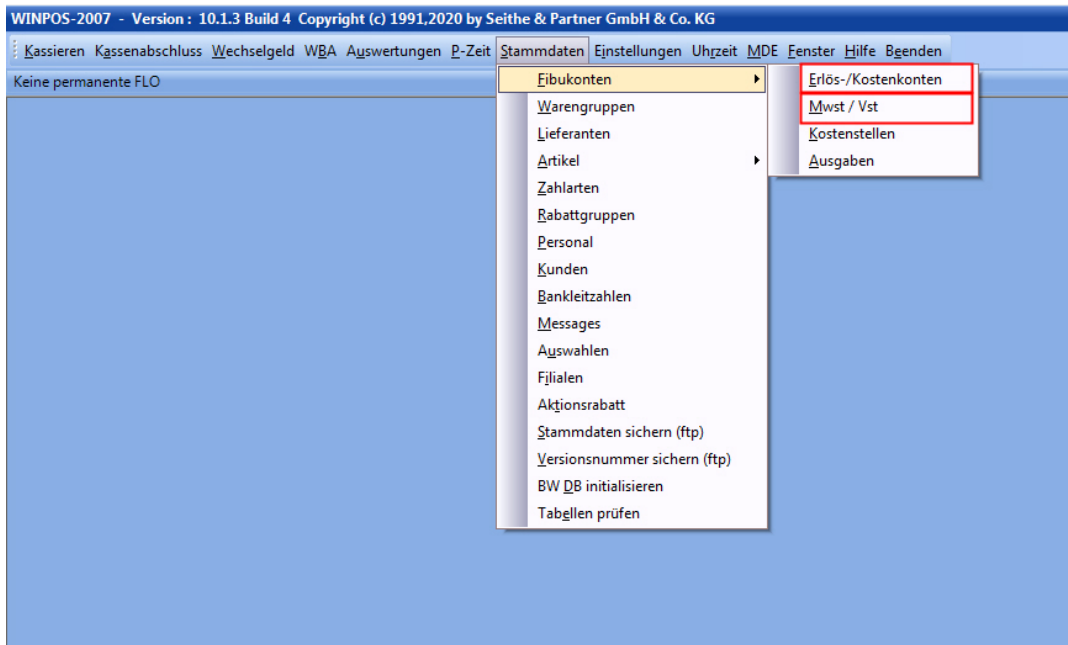
**Benutzer 999**

**Passwort 00000** – Das ist das Passwort in der Grundeinstellung und nur gültig, falls es nicht geändert wurde

### 3. Änderung der Mehrwertsteuersätze

#### 3.1. Öffnen des Fensters Mehrwertsteuer / Vorsteuerkonten, im Menü unter

##### Stammdaten | Fibukonten | MwSt / Vst



In der Übersicht sehen Sie alle definierten Mehrwertsteuersätze, wie sie zum 01.07.2020 geändert wurden. Je ein Umsatzsteuerkonto und ein Vorsteuerkonto pro Mehrwertsteuersatz.

### 3.2. Änderung der Bezeichnungen und der Mehrwertsteuersätze (Für Umsatz- und Vorsteuer)

Zum Ändern der Werte selektieren Sie eine Zeile der Tabelle. In den Feldern links werden die zugehörigen Bezeichnungen und Werte angezeigt. Diese ändern Sie, indem Sie die Einträge in den Feldern überschreiben.

U5 -> U7

Mwst 5 % -> Mwst 7 %

5,00 -> 7,00 – **Für diesen Wert tragen sie 700 mit zwei Nachkommastellen ein, ohne das Komma**

Erlöse 5 % -> Erlöse 7 %

**Die Werte werden gespeichert, indem Sie die Entertaste betätigen oder ein anderes Feld anklicken.**

Möglicherweise fehlt die Bezeichnung der Felder auf der linken Seite. Das hat jedoch keinen Einfluss auf die Mehrwertsteuer-Konten.

WINPOS-2019

Mehrwertst. / Vorsteuer

ID: 2

Schlüssel: U7

Bezeichnung: Mwst 7 %

Mwst Wert: 7,00

Steuerart (U / V): U

Konto Fibu: 1771

Text für Beleg: Erlöse 7%

MWST	Satz	Art	Bezeichnung
U7	7,00	U	Mwst 7 %
V5	5,00	V	Vst 5 %
V0	0,00	V	Vst 0 %
U16	16,00	U	Mwst 16 %
V16	16,00	V	Vst 16 %
U0	0,00	U	Mwst 0 %

Selektieren Sie die nächste Zeile der Tabelle und ändern Sie dort entsprechend die Einträge. Gehen Sie alle Zeilen durch, in denen Mehrwertsteuersätze von 16 % oder 5 % vorkommen.

WINpos – Rückumstellung der Mehrwertsteuer 31.12.2020

V5 -> V7

Vst 5 % -> Vst 7 %

5,00 -> 7,00 – (Eingabe mit zwei Nachkommastellen, ohne Komma)

VST 5 % -> VST 7 %

U16 -> U19

Mwst 16 % -> Mwst 19 %

16,00 -> 19,00 – (Eingabe mit zwei Nachkommastellen, ohne Komma)

Erlöse 16 % -> Erlöse 19 %

V16 -> V19

Vst 16 % -> Vst 19 %

16,00 -> 19,00 – (Eingabe mit zwei Nachkommastellen, ohne Komma)

VST 16 % -> VST 19 %

**Kontrollieren Sie bitte, ob alle Werte korrigiert wurden, indem Sie das Fenster schließen und erneut im Menü öffnen (Stammdaten | Fibukonten | Mwst / Vst). Die Tabelle sollte am Ende so aussehen, wie im Beispiel unten.**

**Falls Sie weitere Einträge in der Tabelle haben, dürfen dort keine Werte mehr mit 16 % oder 5 % erscheinen.**

WINPOS-2019

Mehrwertst. / Vorsteuer

ID: 6

Schlüssel: V19

Bezeichnung: Vst 19 %

Mwst Wert: 19,00

Steuerart (U / V): V

Konto Fibu: 1702

Text für Beleg: VST 19 %

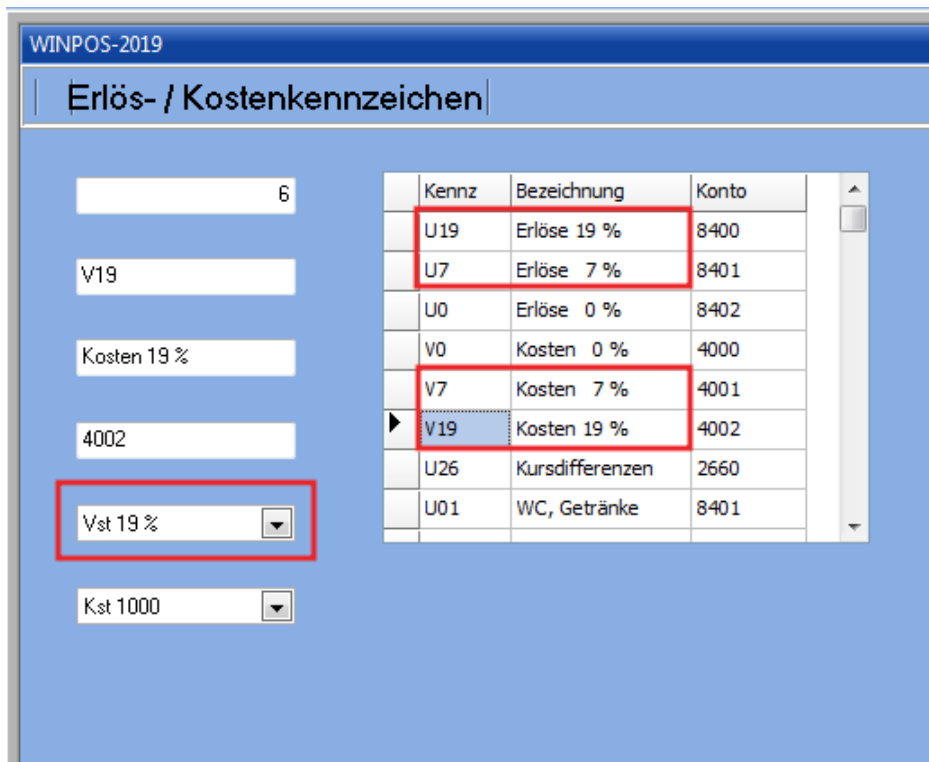
MWST	Satz	Art	Bezeichnung
U7	7,00	U	Mwst 7 %
V7	7,00	V	Vst 7 %
V0	0,00	V	Vst 0 %
U19	19,00	U	Mwst 19 %
V19	19,00	V	Vst 19 %
U0	0,00	U	Mwst 0 %

## 4. Umbenennung der Erlös- und Kostenkonten



### 4.1. Öffnen des Fensters Erlös-/Kostenkonten im Menü unter

Stammdaten | Fibukonten | Erlös-/Kostenkonten



Dort finden Sie alle definierten Erlös- und Kostenkonten. Die Änderung des Mehrwertsteuersatzes ist hier bereits berücksichtigt. Hier ist zu kontrollieren, ob die Bezeichnungen U19, U7, V19, V7 sowie Erlöse/Kosten 19 % / 7 % bereits richtig erscheinen.

Sollten noch Erlöskonten mit der Bezeichnung U5, V5, U16 oder V16 vorhanden sein, sind diese umzubenennen.

#### 4.2. Umbenennen der Erlöskonten

Selektieren Sie ein Erlöskonto in der Tabelle. Die zugehörigen Werte werden in den Feldern links angezeigt. Die Einträge ändern Sie, indem Sie diese überschreiben.

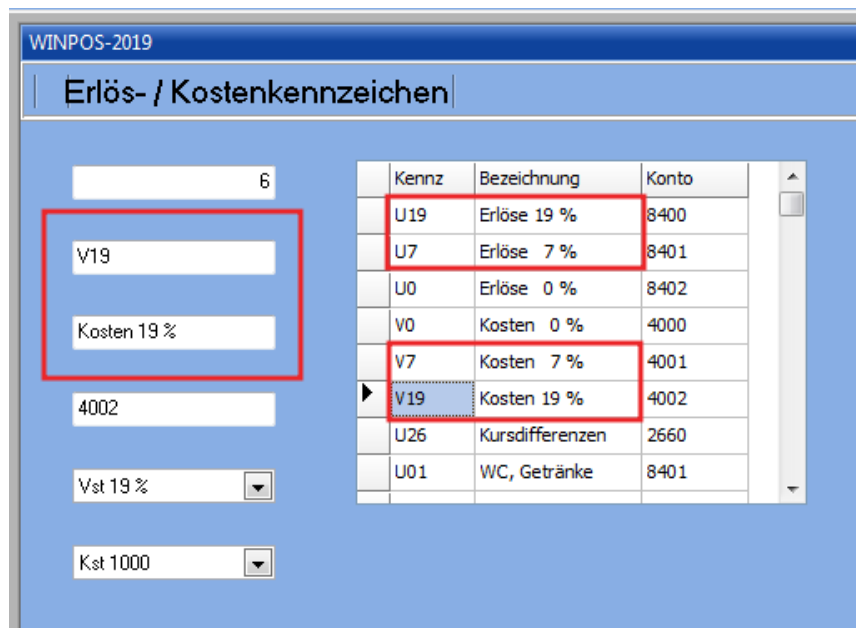
U16 -> U19  
Erlöse 16 % -> Erlöse 19 %

Die Werte werden gespeichert, indem Sie die Entertaste betätigen oder ein anderes Feld anklicken. Selektieren Sie die nächste Zeile der Tabelle und ändern Sie dort entsprechend die Einträge. Gehen Sie alle Zeilen durch, in denen Mehrwertsteuersätze von 16 % oder 5 % vorkommen.

U5 -> U7  
Erlöse 5 % -> Erlöse 7 %  
V16 -> V19  
Kosten 16 % -> Kosten 19 %  
V5 -> V7  
Kosten 5 % -> Kosten 7 %

**Kontrollieren Sie bitte auch hier, ob alle Werte korrigiert wurden, indem Sie das Fenster schließen und erneut im Menü öffnen (Stammdaten | Fibukonten | Erlös-/Kostenstellen). Die Tabelle sollte am Ende so aussehen, wie im Beispiel unten.**

**Auch hier gilt: Falls Sie weitere Einträge in der Tabelle haben, dürfen dort keine Werte mehr mit 16 % oder 5 % erscheinen.**



**Viel Erfolg bei der Umstellung der Mehrwertsteuer und weiterhin gute Umsätze, wünscht das Team von Seithe & Partner.**