

Datos y tendencias aéreas y hoteleras España

Diciembre 2020

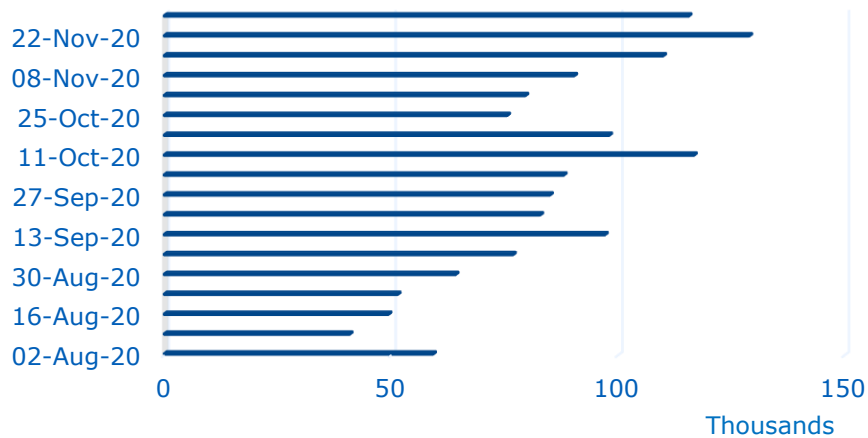
En España se han anunciado algunas de las medidas y restricciones para la celebración de unas Fiestas de Navidad muy diferentes. A medida que se acerca el final de este año sin precedentes, hacemos un análisis para compartir algunas perspectivas claves del mercado, obtenidas a través de los datos extraídos de nuestras soluciones y datos de Demand360® y de Airlines GDS.

Extract date: 9 Dic 2020 (as of date 3 days prior)

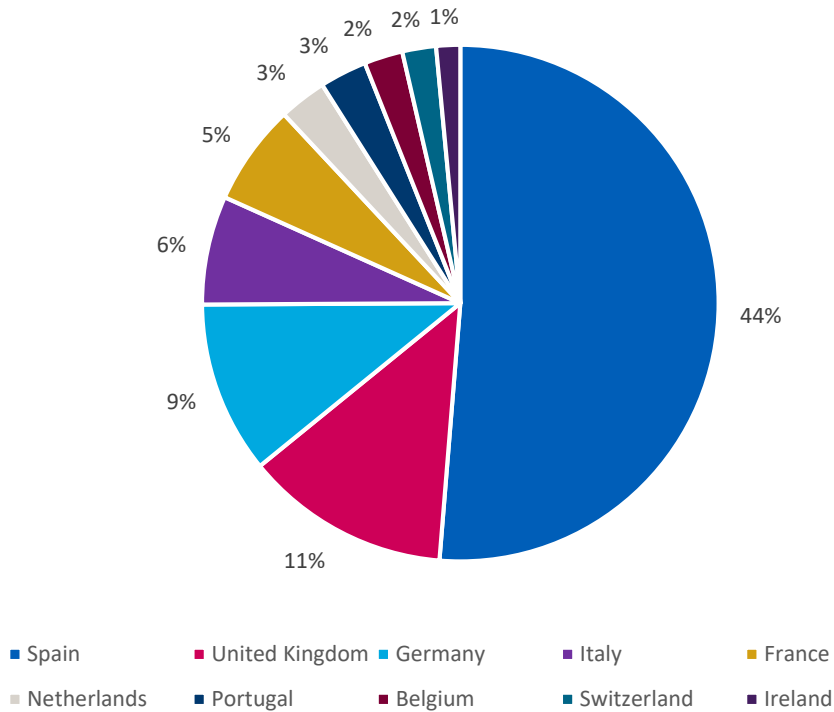
Datos aéreos para España

Continúa la tendencia positiva que vemos desde la semana del 21 de junio. La mayoría de las reservas de vuelos para diciembre 2020 y enero 2021 se están realizando desde el mercado doméstico (44%), seguido de vuelos desde UK (11%) y Alemania (9%).

Historical Airline Net Reservations



Source Country - December 2020 & January 2021



Datos hoteleros para España

Nuestros datos muestran que en España el 64% de los hoteles se encuentran abiertos, a pesar de los bajos datos de ocupación, que para la semana del 27 de diciembre se sitúan en un 11%. Los datos de ocupación para las semanas de Navidad y Fin de Año son mas optimistas en algunos territorios, como podemos apreciar en la gráfica abajo:

Ocupación por Mercado

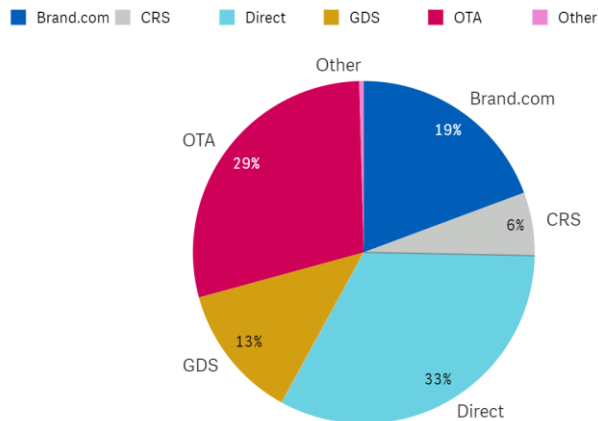
	≥0%	≥11%	≥20%	≥30%	≥40%	≥50%	≥60%
		13-Dec-20	20-Dec-20	27-Dec-20	03-Jan-20	10-Jan-20	17-Jan-20
Vigo		20%	13%	28%	4%	3%	7%
Palma de Mallorca		1%	19%	23%	17%	3%	1%
Tenerife		47%	58%	67%	26%	15%	12%

¿De dónde vienen las reservas?

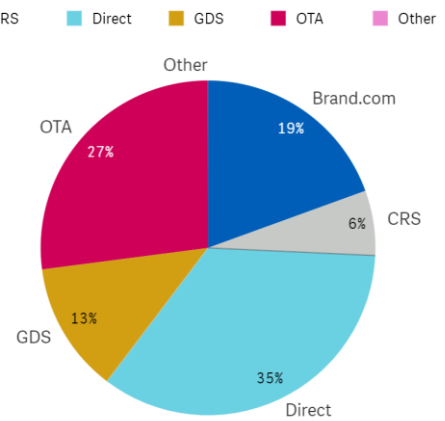
Cabe destacar que el 63% de las reservas se están produciendo con menos de 7 días de antelación, y que el 42% de las reservas se producido desde 'Discount', este segmento ha aumentado un 21% con respecto al mismo periodo el año pasado. No apreciamos cambios significativos respecto a los canales de reserva, incluso el GDS se mantiene en cifras similares al mismo periodo del año pasado (ver gráfica abajo).

Este tipo de información será clave a la hora de establecer y ajustar tu estrategia de marketing según evoluciona la situación en el 2021. Te animamos a ponerte en contacto hoy con tu Account Manager o punto de contacto en Amadeus si quieres conocer más sobre cómo podemos ayudarte en tu estrategia de medios de comunicación.

Current Year Booking Channel Mix (Trailing 4 Weeks)
Market: Spain



Last Year Booking Channel Mix (Trailing 4 Weeks)
Market: Spain



¿Quieres conocer más datos sobre tu mercado?

No dudes en ponerte en contacto con nosotros, puedes escribir a tu punto de contacto en Amadeus o rellenar el [formulario aquí](#).

Queremos conocer tus retos y con ayuda de nuestro BI data, revisar juntos tu estrategia de canales de distribución, cómo está evolucionando el RevPar en tu mercado y cómo puedes estar preparado para atraer y adaptar tu estrategia para captar tu demanda más rentable.

Contáctanos hoy