

Rød kurve: Oslo Børs hovedindeks

OPP UENDRET NED
↑ = ↓

166 23 121

BØRSVERDI 3 638 060 (MNOK)
OMSATT 5 126 (MNOK)

Aksjevinnere
I prosent basert på omsetningskurs

SISTE	%
CLEAN SEAS SEAFOOD LIMITED	26,87
ROMREAL	17,06
FLYR AS	17,02
AEGA	12,26
BEWI	10,68
PLAY MAGNUS	10,03
INSR INSURANCE GROUP	9,75
BORR DRILLING	9,57
PGS	9,24
FRONTLINE	8,15

Aksjetapere
I prosent basert på omsetningskurs

SISTE	%
GOLDEN ENERGY OFFSHORE SERVICES	-7,19
ADEVINTA	-6,18
SEADRILL	-6,03
EVERFUEL	-5,01
HAVILA SHIPPING	-4,95
5TH PLANET GAMES	-4,64
KAHOOT! ASA	-4,62
CARASANT	-4,24
INDUCT	-4,20
OBSERVE MEDICAL	-4,18

Unormal høy omsetning

NAVN	%
SEADRILL	804,68
AEGA	762,31
FLYR AS	470,28
PARETO BANK	386,12
DNO	381,95
HAVILA SHIPPING	369,04
HAFNIA LIMITED	358,13
BW ENERGY LIMITED	348,48
CSAM HEALTH GROUP	317,61
OCEAN SUN	309,92

VINNERE SISTE MÅNED

Selskap	Kurs	Endring i prosent					Omsatt (tusen kr)	
		Idag	Luke	1mnd	3mnd	YTD		
HAVILA SHIPPING	6,92	-4,9	-4,9	144,5	151,6	109,7	182,4	16287
BEWI	51,80	10,7	10,7	78,0	90,4	128,7	139,1	22586
AWILCO LNG	4,44	0,9	0,9	56,9	117,6	182,8	374,4	2997
DLT ASA	8,80	6,3	6,3	47,2	83,7	29,4	100,0	7971
DESERT CONTROL AS	22,20	1,8	1,8	42,8	58,4	-	-	4462
OTOVO AS	18,00	-2,7	-2,7	39,5	52,0	-	-	4329
ROMREAL	1,99	17,1	17,1	37,2	8,2	-5,2	11,2	80
OCEAN YIELD	41,02	0,0	0,0	31,5	37,6	61,9	99,1	22179
OKEA	19,25	2,1	2,1	29,2	30,1	86,9	140,6	2265
ZWIPE	32,70	3,9	3,9	27,8	30,8	71,4	78,7	390
BORR DRILLING	7,62	9,6	9,6	26,7	4,5	-2,4	21,0	22377
AEGA	2,93	12,3	12,3	24,9	37,9	27,7	86,6	7623
DNO	9,98	7,5	7,5	24,8	-3,6	45,3	113,2	130811
NØRDIC NANOVECTOR	24,36	0,2	0,2	24,7	-6,7	55,1	47,9	6210
AIRTHINGS	10,62	-2,6	-2,6	24,2	21,0	-22,9	-	1474

TAPERE SISTE MÅNED

Selskap	Kurs	Endring i prosent					Omsatt (tusen kr)	
		Idag	Luke	1mnd	3mnd	YTD		
ASETEK	32,35	-1,4	-1,4	-54,9	-67,4	-70,3	-62,4	9305
ATLANTIC SAPPHIRE	37,00	-3,1	-3,1	50,9	-61,9	-69,2	-65,3	10168
PCI BIOTECH HOLDING	16,29	-1,8	-1,8	-35,9	-38,6	-41,6	-67,2	1998
HARMONYCHAIN AS	0,82	-1,9	-1,9	-34,9	-34,4	-	-	436
ENDUR	0,66	-1,2	-1,2	-29,6	-33,9	-45,7	-52,4	1581
PRYME BV	34,00	-1,4	-1,4	-27,7	-46,9	-	-	163
POLIGHT	114,40	-2,7	-2,7	26,7	-35,0	35,9	28,1	5706
SIEM OFFSHORE	2,84	1,3	1,3	25,4	-39,7	-96,0	-96,7	1174
QUESTBACK GROUP AS	-	-	-	-24,7	-	-	-	-
VØV GREEN METALS AS	5,80	-3,3	-3,3	-24,7	-	-	-	1076
SKITUDE HOLDING AS	3,25	-1,5	-1,5	-22,1	-27,5	-56,7	-	409
VØV	28,06	1,4	1,4	21,2	-29,7	-26,1	-35,2	2866
MPC CONTAINER SHIPS	21,25	-3,2	-3,2	-20,4	-21,3	236,2	615,5	148123
ADEVINTA	151,00	-6,2	-6,2	-19,4	-11,6	4,9	-3,8	62630
NORWAY ROYAL SALMON	184,00	1,1	1,1	18,8	6,9	-13,8	-14,6	4390

Glem høyt ratede statsoblig

BØRSINTERVJU: Finansco-forvalter Christian Kallevig Arnesen mener nordiske høyrenteobligasjoner, bærekraft-investeringer, globale indeksfond og verdiaksjer gir bedre risikojustert avkastning, gitt dagens lave rentenivå.

THOMAS HILMERSEN
thomas.hilmersen@finansavisen.no

– Vi har siden krakket i mars 2020 anbefalt nordiske høyrenteobligasjoner, og det gjør vi fortsatt, selv om mye av den unormalt store oppsiden nå er tatt bort, sier formuesforvalter og partner Christian Kallevig Arnesen i Finansco.

– Kjøper man høyrentefond heller enn enkeltobligasjoner, sparer man mye arbeid og risiko.

Kallevig Arnesen opplyser at segmentet gir en direkteavkastning på 5,5-6,5 prosent, noe han mener er attraktivt i forhold til risikoen.

Fokuserer på bærekraft

Finansco fokuserer også på aksjer og fond hvor bærekraft er sentralt. – Det ble nylig innført en tydeligere rettesnor for klassifisering av slike fond, hvor de faller inn under artikkel 6, 8 eller 9 avhengig av hvor tydelig de investerer bærekraftig, forteller forvalteren.

– Et knippe artikkel 9-fond i porteføljen vil være den beste måten å få eksponering mot det grønne skriftet på.



LIKER OGSÅ INDEKSFOND: Finansco-partner Christian Kallevig Arnesen. FOTO: EIVIND YGGESETH

Kallevig Arnesen advarer om at mange fond i dag bruker navn som spiller på ESG og bærekraft, uten at de skiller seg mye fra aksjefond flest.

Indeksfond alltid smart

Globale indeksfond er imidlertid alltid en fornuftig komponent i en diversifisert fondsportefølje, ifølge forvalteren. Han viser til at de holder kostnadene nede og gir bred eksponering.

– I Norge foretrekker vi vanligvis aktivt forvaltede fond, som vi også anbefalte i Finansavisen den

ANBEFALINGER

- ↑ Nordiske høyrentefond
- ↑ Bærekraftsfond*
- ↑ Globale indeksfond
- ↑ Verdifond

*Særlig dem klassifisert som «Artikkel 9»


18. mars 2020, opplyser Kallevig Arnesen.

– For en stund siden begynte vi å vekte ned andelen norske vekstfond til fordel for verdifond, som vi nå liker bedre

Han presiserer at bred diversifisering er kritisk for å oppnå best mulig risikojustert avkastning over tid.

Nordmenn burde dessuten ta høyde for eventuell boligformue, når de setter sammen en investeringsportefølje.

Forsiktig med simuleringer
For øvrig anbefaler Kallevig Arnesen at man tar porteføljesimuleringer basert på his-



toriske avkastningstall for ulike aktivaklasser med en klype salt.

– Det er for eksempel annerledes å diversifisere inn i statsobligasjoner nå enn for 10-15 år siden, fordi dagens rente er mye lavere og trolig på et bunnpunkt, utdyper han.

– Obligasjoner med lang durasjon har lav forventet avkastning

INDEKSER PÅ OSLO BØRS

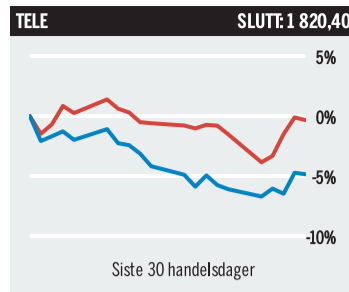
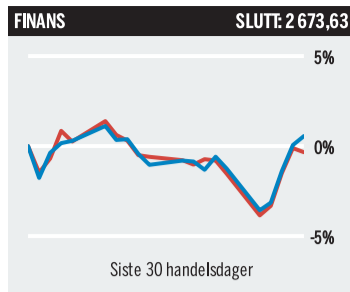
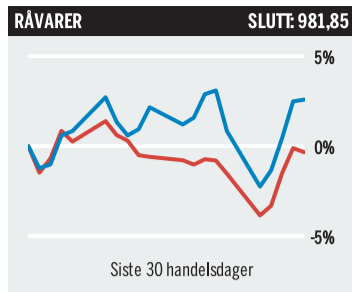
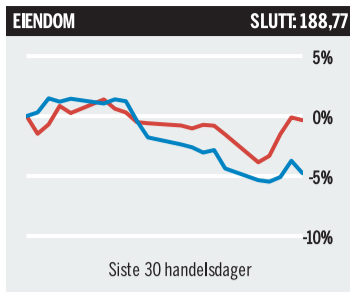
Sektor	Navn	Siste	MNOK omsatt	Endring i %				
				Idag	1mnd	3mnd	YTD	12mnd
Likvide aksjer	OBX	1028,23	3574,47	0,34	0,80	1,37	19,72	40,71
Hovedindeks	OSEBX	1159,14	4373,89	0,36	0,11	1,68	19,01	38,30
Alle aksjer	OSEAX	1258,41	4910,45	0,49	1,16	2,85	20,12	37,17
Tilpasset aksjefond	OSEFX	1166,57	4373,89	0,20	-0,73	1,10	17,64	38,30
10 % minste aksjene	OSSEX	867,19	877,61	1,18	0,32	-0,04	15,58	44,66
Egenkapitalbevis	OSEEX	3080,59	35,05	0,79	3,52	4,95	30,64	48,65
Energi	OENG	869,36	1609,33	2,37	11,32	6,96	26,48	-
Råvarebasert industri	OBMG	981,85	655,89	0,03	4,32	7,12	44,67	-
Industri	OING	704,58	843,30	0,58	-1,55	1,94	21,42	-
Forbruksvarer	OCOG	755,90	434,54	-4,66	-13,29	-6,22	-12,30	-
Konsumvarer	OCSG	3397,58	329,48	0,24	-0,22	-0,93	12,18	-
Helsesektoren	OHCG	1107,53	40,75	-0,51	3,25	8,75	20,95	-
Finanssektoren	OFING	2673,63	497,22	1,30	1,17	0,30	24,06	-
IT-sektoren	OTECG	565,26	302,60	-1,45	-8,40	1,07	33,43	-
Telesektoren	OTELG	1820,40	0,00	-0,67	-5,24	1,37	2,41	-
Forsyning/kraft	OUTG	2380,61	0,00	2,90	10,62	22,79	-20,58	-
Eiendom	OREG	188,77	25,98	-0,34	-6,60	3,10	4,38	-

AKSJEVINNERE I KRONER (MARKEDSVÆRDI)

Aksje	Sluttkurs	Endring i %	Endring i MNOK
EQUINOR	210,90	2,20	15149,31
DNB BANK ASA	195,00	1,56	4723,77
AKER BP	270,20	2,93	2854,21
AKER	694,00	3,43	1768,00
YARA INTERNATIONAL	434,80	1,26	1392,82
FRONTLINE	78,32	8,15	1263,57
SUBSEA 7	68,58	4,73	974,03
STOREBRAND	83,08	2,39	929,26
BEWI	51,80	10,68	866,71
DNO	9,98	7,50	729,80
TGS ASA	91,66	6,06	651,94
MOWI	237,70	0,51	623,68
AKER HORIZONS ASA	32,73	2,92	555,89
SPAREBANK 1 SR-BANK	119,50	1,79	546,68
AKER CARBON CAPTURE ASA	29,51	3,24	499,04

AKSJETAPERE I KRONER (MARKEDSVÆRDI)

Aksje	Sluttkurs	Endring i %	Endring i MNOK
ADEVINTA	151,00	-6,18	-9590,87
NØRDIC SEMICONDUCTOR	271,40	-3,83	-2002,36
TOMRA SYSTEMS	478,80	-2,07	-1464,12
TELENOR	147,20	-0,67	-1390,01
KAHOOT! ASA	62,00	-4,62	-1382,65
NORSK HYDRO	64,50	-0,62	-822,50
VACCIBODY	67,20	-2,61	-503,14
SCHIBSTED SER. B	372,20	-0,96	-462,81
SCHIBSTED SER. A	418,20	-1,02	-444,61
NEL	14,07	-2,16	-443,02
BORREGAARD	209,00	-1,78	-392,49
LINK MOBILITY GROUP HOLDING	34,48	-3,75	-378,39
ARENDALS FOSSEKOMPANI	309,00	-1,90	-329,57
MPC CONTAINER SHIPS	21,25	-3,19	-300,92
ATEA	151,40	-1,43	-243,15



FINANSKALENDEREN

Tirsdag 28. september

Resultat pr. 2. kv.:

Gigante Salmon

Makro:

Norge: Detaljomssetning august, kl. 08.00

Tyskland: Gfk konsumenttillit oktober, kl. 08.00

Sverige: Handelsbalanse august, kl. 09.30

Sverige: Detaljhandel august, kl. 09.30

USA: Handelsbalanse varer august, kl. 14.30

USA: Grossistlager august, kl. 14.30

USA: Redbook detaljhandel, kl. 14.55

USA: S&P CS boligpriser juli, kl. 15.00

USA: FHFA boligprisindeks juli, kl. 15.00

USA: Forbrukertillit september, kl. 16.00

USA: Richmond Fed-indeks september, kl. 16.00

Annet:

Bergen Carbon Solutions: Ekstraordinær generalforsamling, kl. 15.00

SpareBank 1 Nordmøre: Ekstraordinær generalforsamling, Frei, kl. 18.00

USA: API oljelagertall, kl. 22.30

Onsdag 29. september

Resultat pr. 2. kv.:

Barramundi Group: Kl. 10.00 Zoom

Norse Atlantic

Makro:

Spania: KPI september, kl. 09.00

ØMU: Barometerindikator september, kl. 11.00

ØMU: Forbrukertillit september, kl. 11.00

USA: Pågående boligsalg august, kl. 16.00

Annet:

Pyrum Innovations: Første handelsdag på Euronext Growth

5th Planet Games: Investorpresentasjon, kl. 10.00

Resurs: Kapitalmarkedsdag, kl. 09.00-12.00

Norge: SSB lakseeksport, kl. 08.00

Norge: Vannmagasinet, kl. 13.00

USA: DOE oljelagertall, kl. 16.30

Torsdag 30. september

Resultat pr. 2. kv.:

Meltwater: Kl. 16.30, webcast kl. 17.00

Astrocast, BioFish Holding, Black Sea Property, Golden Energy Offshore Services, J.P. Kenny Petroleum, M Vest Water, Nordhealth

Makro:

Norge: Kredittindikator august, kl. 08.00

Japan: Industriproduksjon august, kl. 01.50

Japan: Detaljhandel august, kl. 01.50

Kina: PMI september, kl. 03.00

Kina: Caixin PMI tjenester september, kl. 03.45

UK: BNP 2. kv. endelig, kl. 08.00

Tyskland: Importpriser august, kl. 08.00

Tyskland: Importpriser august, kl. 08.00

Tyskland: Importpriser august, kl. 08.00

Tyskland: Importpriser august, kl. 08.00

Tyskland: Importpriser august, kl. 08.00

Tyskland: Importpriser august, kl. 08.00

Tyskland: Importpriser august, kl. 08.00

Tyskland: Importpriser august, kl. 08.00

Tyskland: Importpriser august, kl. 08.00

Tyskland: Importpriser august, kl. 08.00

Tyskland: Importpriser august, kl. 08.00

Tyskland: Importpriser august, kl. 08.00

Tyskland: Importpriser august, kl. 08.00

Tyskland: Importpriser august, kl. 08.00

Tyskland: Importpriser august, kl. 08.00

Tyskland: Importpriser august, kl. 08.00

Tyskland: Importpriser august, kl. 08.00

Tyskland: Importpriser august, kl. 08.00

Tyskland: Importpriser august, kl. 08.00

Tyskland: Importpriser august, kl. 08.00

Tyskland: Importpriser august, kl. 08.00

Tyskland: Importpriser august, kl. 08.00

Tyskland: Importpriser august, kl. 08.00

Tyskland: Importpriser august, kl. 08.00

Tyskland: Importpriser august, kl. 08.00

Tyskland: Importpriser august, kl. 08.00

Tyskland: Importpriser august, kl. 08.00

Tyskland: Importpriser august, kl. 08.00

Tyskland: Importpriser august, kl. 08.00

Tyskland: Importpriser august, kl. 08.00

Tyskland: Importpriser august, kl. 08.00

Tyskland: Importpriser august, kl. 08.00

Tyskland: Importpriser august, kl. 08.00

Tyskland: Importpriser august, kl. 08.00

Tyskland: Importpriser august, kl. 08.00

Tyskland: Importpriser august, kl. 08.00

Tyskland: Importpriser august, kl. 08.00

Tyskland: Importpriser august, kl. 08.00

Tyskland: Importpriser august, kl. 08.00

Tyskland: Importpriser august, kl. 08.00

obligasjoner



BETALER LAV RENTE: USAs finansdepartement i Washington, D.C.. Landets tiårige rente er fortsatt under 1,5 prosent, og de lange rentene ligger an til å stige.

FOTO: BLOOMBERG

og gir relativt liten nedsidebetykkelse i perioder med børsuro, så vi fraråder dem.

Forvalteren unngår dessuten markedssegmenter som preges av mye spekulasjon, samtidig som det skorter på fundamental struktur og inntjening. Noen eksempler er kryptovaluta, valutaspekulasjon, «luftslott» på

Euronext Growth-børsen og «tulleprodukter» som brolån og kupongsertifikater fra useriøse aktører.

– Den mulige fortjenesten ved diversifisering inn i slike investeringer er forventet å være for dårlig til at porteføljegrepet anses som tilstrekkelig merverdiskapende, forklarer Kallevig Arnesen.

BØRSKOMMENTAR

Flyr til himmels

Oslo Børs åpnet rett opp mandag og etter en tur ned i negativt lende sendte en sluttspurt hovedindeksen i grønt. Hovedindeksen endte i 1.159,14 poeng, opp 0,36 prosent, og det ble omsatt aksjer for 5,2 milliarder kroner.

Brent-oljen sto mandag da børsen stengte, opp 2,1 prosent til 79,70 dollar fatet, mens WTI-oljen steg 2,1 prosent til 75,54 dollar fatet. Sist gang Brent-oljen var på dagens nivå var i midten av oktober 2018.

Goldman Sachs har økt prognosene for prisen på Brent-oljen innen utgangen av året til 90 dollar fatet.

Equinor endte opp 2,2 prosent, mens Aker BP steg 2,9 prosent. DNO klatret 7,5 prosent.

Blant mandagens vinnere var flyaksjer sterkt representert etter lørdagens gjenåpning av landet. Flyr endte opp 17 prosent, mens Norwegian steg 3 prosent og SAS klatret 3,1 prosent.

Arctic Securities-analytiker Carl Frederick Bjerke tror det er mer å hente i Flyr:

– Aksjen har etter vårt syn vært uførtjent svak i det siste, og det tiltrekker seg ofte nye kjøpere etter hvert, sier han.

Fredag i forrige uke ble det sluttet capesizere på enkeltruter oppe i over 80.000 dollar dagen. Cape-markedet har ikke vært på disse nivåene siden tørrlastboomen tilbake i 2008.

- Flyr +17%**
- Gjenåpning.
- Aega +12,3%**
- Fortrinnsemisjon.
- DNO +7,5%**
- Oljeprisoppgang.
- Ocean Sun +5,8%**
- Kjendisinnvalg.

Aksjer som nyter godt av sterke capesizerater er **Golden Ocean** og **2020 Bulkers**. Aksjen endte i mandag henholdsvis opp 0,3 og 1,5 prosent.

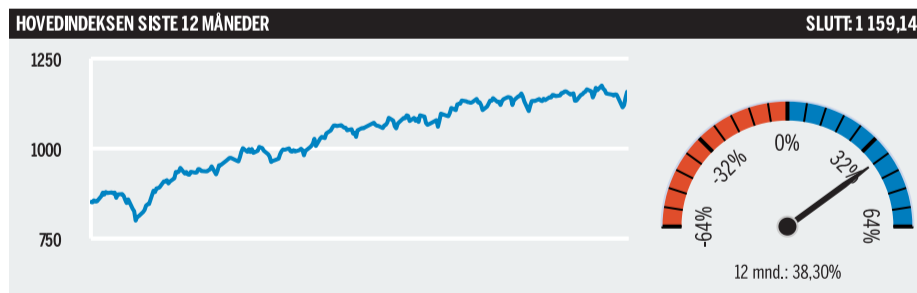
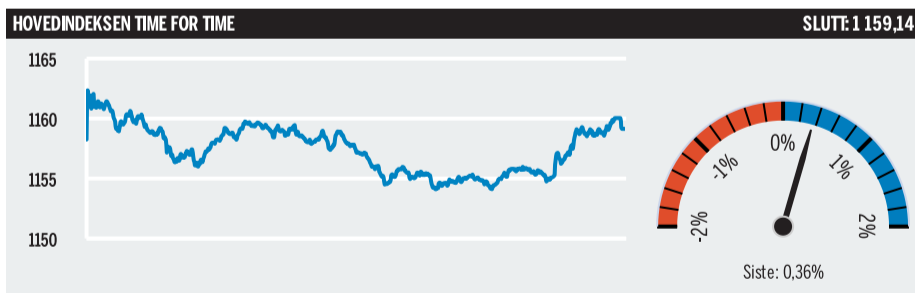
Solselskapet **Aega** børsmeldte kommende fortrinnsrettsemissjon i kombinasjon med presentasjonen av andre kvartal. Kometinvestorene Andreas Hofstad og Svend Egil Larsengaranterer minstetegningen på 12 millioner kroner.

Selskapet børsmeldte også i forbindelse med emisjonen at investorene blir tildelt fortrinnsretter i emisjonen avhengig av hvor mange gamle aksjer investorene eier før 30. september. Det kan være bakgrunnen for oppturen på 12,3 prosent på børs mandag.

Kjendisinvestorer satser på solselsskapet **Ocean Sun**. Andenæsgruppen har kjøpt seg opp som nest største aksjonær i det skadeskutte solcelleselskapet. På listen dukker også Arne Fredly opp. Det sendte aksjen opp 5,8 prosent.

■ **SINDRE NIKOLAI AKER**

TDN DIREKT/FINANSVISEN



MEST OMSATT AKSJER PÅ OSLO BØRS SISTE DAG

Selskap	Ticker	Siste	Endring i prosent	Volum	Volumeid snittpris	Omsatt Verdi MNOK	Endr.børsverdi	Ant.aksjer (mill)	Markedsverdi (mill)
EQUINOR	EQNR	210.90	2.20	2 699 386	209.8	566.4	2.20	3 257.7	687 046
AKER BP	AKRP	270.20	2.93	1 280 699	271.6	347.9	2.93	360.1	97 303
NORSK HYDRO	NHY	64.50	-0.62	4 589 038	64.3	294.9	-0.62	2 069.0	133 450
YARA INTERNATIONAL	YAR	434.80	1.26	600 744	433.4	260.3	1.26	254.7	110 755
DNB BANK ASA	DNB	195.00	1.56	1 203 076	195.0	234.6	1.56	1 550.4	302 321
FRONTLINE	FRO	78.32	8.15	2 504 006	76.8	192.2	8.15	198.0	15 510
NORDIC SEMICONDUCTOR	NOD	271.40	-3.83	681 465	273.2	186.2	-3.83	192.8	52 321
GOLDEN OCEAN GROUP	GOGL	89.50	0.34	1 994 922	87.7	175.0	0.34	201.2	18 004
NORWEGIAN AIR SHUTTLE	NAS	10.30	3.00	15 633 925	10.4	162.7	3.00	927.3	9 552
MPC CONTAINER SHIPS	MPCC	21.25	-3.19	7 038 546	21.0	148.1	-3.19	444.1	9 436
KAHOOT! ASA	KAHOT	62.00	-4.62	2 299 751	63.2	145.3	-4.62	483.2	29 957
TELENOR	TEL	147.20	-0.67	931 211	147.5	137.3	-0.67	1 399.5	206 000
DNO	DNO	9.98	7.50	13 409 876	9.8	130.8	7.50	975.4	9 735
STOREBRAND	STB	83.08	2.39	1 174 166	82.7	97.2	2.39	467.8	38 866
NEL	NEL	14.07	-2.16	6 858 380	14.1	96.6	-2.16	1 460.6	20 551

Selskap	Ticker	Siste	Endring i prosent	Volum	Volumeid snittpris	Omsatt Verdi MNOK	Endr.børsverdi	Ant.aksjer (mill)	Markedsverdi (mill)
ORKLA	ORK	79.06	0.46	1 181 650	79.0	93.4	0.46	1 001.4	79 173
MOWI	MOWI	237.70	0.51	358 039	237.7	85.1	0.51	517.1	122 917
SUBSEA 7	SUBC	68.58	4.73	1 168 882	67.7	79.2	4.73	300.0	20 574
AKER	AKER	694.00	3.43	104 581	690.4	72.2	3.43	74.3	51 579
TOMRA SYSTEMS	TOM	478.80	-2.07	140 122	480.3	67.3	-2.07	148.0	70 872
SCATEC ASA	SCATC	172.50	-0.86	381 922	173.2	66.1	-0.86	158.9	27 404
ADEVINTA	ADE	151.00	-6.18	410 246	152.7	62.6	-6.18	1 027.4	155 141
AKER SOLUTIONS	AKSO	18.30	0.34	3 078 918	18.0	55.5	2.81	492.2	9 007
SALMAR	SALM	596.80	-0.20	81 658	597.0	48.7	-0.20	117.8	70 303
ELKEM	ELK	36.92	-0.59	1 151 029	36.8	42.4	-0.59	639.4	23 608
TGS ASA	TGS	91.66	6.06	419 776	90.5	38.0	6.06	117.3	10 752
PGS	PGS	4.87	9.24	6 803 674	4.8	32.7	9.24	399.6	1 947
FLEX LNG	FLNG	150.00	2.39	217 115	149.9	32.5	2.39	54.1	8 117
PANORO ENERGY	PEN	24.15	5.46	1 312 045	24.1	31.7	5.46	113.4	2 738
GJENSIDIGE FORSIKRING	GJF	196.75	0.05	155 651	197.0	30.7	0.05	500.0	98 375