

Rød kurve: Oslo Børs hovedindeks

OPP	UENDRET	NED
↑	=	↓
151	22	89
BØRSVERDI	3 146 928 (MNOK)	
OMSATT	5 784 (MNOK)	

Aksjevinnere
 I prosent basert på omsetningskurs

SISTE	%
OBSERVE MEDICAL	12.19
PCI BIOTECH HOLDING	10.54
GAMING INNOVATION GROUP	10.00
TECO 2030	10.00
XPLORA TECHNOLOGIES	9.55
EIDESVIK OFFSHORE	8.72
MPC CONTAINER SHIPS	8.28
GOODTECH	7.97
NORTEL	7.51
KALERA	7.32

Aksjetapere
 I prosent basert på omsetningskurs

SISTE	%
RIVER TECH	-13.43
HORISONT ENERGI AS	-6.23
BEWI	-5.40
GC RIEBER SHIPPING	-4.44
LIFECARE	-4.27
ROMREAL	-4.24
AKVA GROUP	-4.17
NEXT BIOMETRICS GROUP	-4.09
GNP ENERGY	-4.00
HEXAGON COMPOSITES	-3.81

Unormal høy omsetning

NAV	%
TECO 2030	688.54
GAMING INNOVATION GROUP	652.03
XXL	447.96
AKVA GROUP	384.14
AVACBODY	378.09
OKEA	343.72
PCI BIOTECH HOLDING	327.80
FRONTLINE	298.07
HOFSETH BIOCARE	287.36
NORWEGIAN PROPERTY	261.30

VINNERE SISTE MÅNED

Selskap	Kurs	Endring i prosent					Omsatt (tusen kr)	
		Idag	luke	1mnd	3mnd	YTD		
XPLORA TECHNOLOGIES	48.2	9.5	20.7	105.2	-	109.6	8307	
PROSAFE	1.8	0.0	-0.4	72.4	68.2	67.0	-33.3	1328
AQUA BIO TECHNOLOGY	10.0	3.6	-14.5	66.7	90.5	69.5	262.3	6446
NORDIC MINING	3.3	-2.9	7.7	59.0	102.4	56.1	49.1	10873
STRONGPOINT	29.0	1.8	47.6	50.3	65.7	48.7	169.4	5940
OBSERVE MEDICAL	18.0	12.2	29.6	44.2	45.9	29.6	135.9	1443
EIDESVIK OFFSHORE	4.2	8.7	5.0	42.3	65.6	39.5	-23.2	828
ZAPTEC	62.0	6.5	30.5	40.9	350.9	39.6	-	42574
CADELER A/S	33.5	1.5	1.1	40.3	-	37.7	-	8980
NAPATECH	18.0	0.1	21.1	40.1	55.3	50.2	300.4	4522
ARCHER	4.4	-1.7	5.0	38.6	91.9	42.9	46.7	10367
HUDDLESTOCK FINTECH	6.7	-1.8	2.6	34.9	-	68.3	-	1198
VISTIN PHARMA	23.2	1.8	20.2	34.5	41.5	33.0	214.8	1417
AWILCO LNG	2.1	2.5	7.2	33.5	79.4	33.1	-10.7	565
GOODTECH	14.9	8.0	15.5	31.9	49.7	31.9	93.5	17212

TAPERE SISTE MÅNED

Selskap	Kurs	Endring i prosent					Omsatt (tusen kr)	
		Idag	luke	1mnd	3mnd	YTD		
POLARCUS	0.1	-2.9	-58.7	-87.2	-73.8	-88.1	-94.7	2189
NRC GROUP	15.8	-0.8	4.2	-47.4	-20.4	-50.3	-67.0	6978
EAM SOLAR	9.4	-3.1	-8.7	-35.9	-26.3	-38.4	-37.2	236
KMC PROPERTIES ASA	7.9	-1.9	1.9	-32.5	72.5	-33.1	170.5	259
AXIS GEO SOLUTIONS	0.4	-0.7	-8.2	-32.0	-20.8	-33.8	-56.6	209
NORWEGIAN AIR SHUTTLE	58.5	-2.5	1.0	-31.2	-2.5	-32.7	-98.4	24465
SAGA PURE	3.8	-1.0	0.0	-30.9	194.6	-20.8	357.4	9005
AEGA	3.2	1.3	-2.4	-28.0	51.4	-32.2	153.9	1759
J.P. KENNY PETROLEUM	-	-	-	-29.4	-28.0	-41.0	-10.0	-40.0
ELEMENT	5.2	-0.6	1.4	-25.8	35.5	-24.0	-3.6	1025
PGS	4.2	6.7	17.3	-21.4	71.3	-19.7	-76.1	28189
SIEM OFFSHORE	0.6	0.9	9.4	-21.1	-1.8	-21.7	-55.6	95
RIVER TECH	23.2	-13.4	9.4	-17.7	54.7	-20.0	65.7	72
SOLSTAD OFFSHORE	7.8	-0.6	5.6	-16.8	173.9	-19.0	-95.5	2179
AVANCE GAS HOLDING	37.0	0.5	2.2	-16.2	34.3	-10.0	-14.0	17095

Advarerer mot spek

BØRSINTERVJU: Kortsiktig handel inn og ut av volatile enkeltaksjer vil for mange gi uopprettelige tap, frykter formuesforvalter Fredrik Dahl i Finansco.

THOMAS HILMERSEN
 thomas.hilmersen@finansavisen.no

– Å trade kortsiktig med enkeltaksjer, slik vi så spekulanter gjøre med GameStop i januar, innebærer ekstremt mye høyere risiko enn aksjemarkedet generelt, konstaterer Dahl.

– Det vil for mange gi det som kan vise seg å være uopprettelige tap.

Dahl mener aksjefond passer best for de aller fleste som ønsker børsesponering.

– Maksimalt bør 10–20 prosent av en portefølje settes av til spekulasjon, mens resten bør investeres med utgangspunkt i å delta i verdiskapning, sier han.

Prisingen er for høy

Dahl priserer at enkelte av underskuddsselskapene det nå spekuleres vilt i har muligheter til å lykkes.

Problemet er at nesten alle priser som om de allerede har innfridd forventningene, og litt til.

- ANBEFALINGER**
- ↑ Aksje- og rentefond
 - ↑ Nordiske høyrentefond
 - ↑ Utvalgte norske aksjefond
 - ↑ Globale indeksfond
 - ↑ «Impactfond»



ADVARER MOT STORE TAP: Forvalter Fredrik Dahl i Finansco. FOTO: PETER KLINGWALL

Ikke alle er bobler

– Det skal sies at ikke alle høyt prisede selskaper er bobler, tilføyer forvalteren.

– Med mindre man er godt skolert og har en fundamental forståelse for hva som driver verdien i det gitte selskapet, er det imidlertid fryktelig vanskelig å skille mellom hva som er en boble og hva som rettmessig skal være svært høyt priset.

For dem som allerede sitter med en mengde aksjer som har steget enormt i verdi, er Dahls



tips å selge mesteparten av beholdningen og plassere pengene i andre aktiva.

– Samtidig beholder du et lite «lodd» som kanskje gir deg super avkastning – eller kanskje et betydelig tap, legger han til.

Dahls favoritter

Finansco-porteføljene inneholder ofte bærekraftige fond på aksje- og rentesiden, ifølge Dahl.

INDEKSER PÅ OSLO BØRS

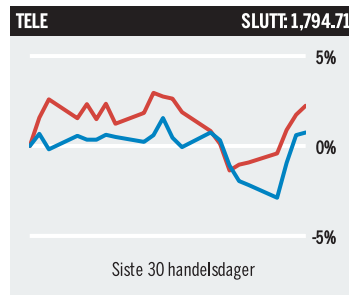
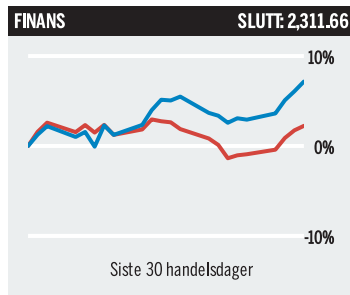
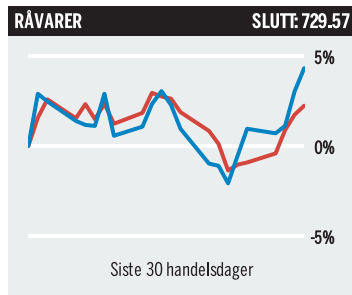
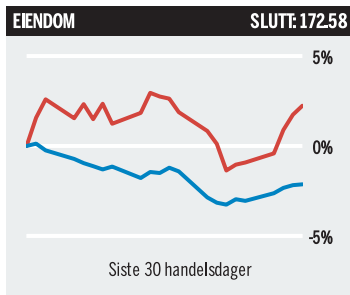
Sektor	Navn	Siste	MNOK omsatt	Idag	1mnd	Endring i % 3mnd	YTD	12mnd
Likvide aksjer	OBX	882.23	3238.5	-0.2	3.6	19.9	2.7	7.1
Hovedindeks	OSEBX	996.54	4316.1	-0.1	3.2	18.4	2.3	8.6
Alle aksjer	OSEAX	1.080.28	5026.1	-0.1	3.9	19.3	3.1	6.4
Tilpasset aksjefond	OSEFX	1.012.48	4316.1	-0.1	2.9	18.9	2.1	11.1
10 % minste aksjene	OSESX	767.38	1286.7	1.0	2.0	26.6	2.3	14.9
Egenkapitalbevis	OSEEX	2.421.02	55.3	-1.1	4.2	12.9	2.7	7.3
Energi	OENEG	720.37	1624.7	-0.0	4.5	-	4.8	-
Råvarebasert industri	OBIIG	733.85	641.8	0.6	8.2	-	8.1	-
Industri	OING	576.55	547.9	0.0	-0.1	-	-0.6	-
Forbruksvarer	OOCDE	824.97	351.0	-0.7	-2.8	-	-4.3	-
Konsumvarer	OCSG	3.077.48	507.4	0.2	3.5	-	1.6	-
Helsesektoren	OHCIG	926.83	81.8	1.7	-0.2	-	1.2	-
Finansektoren	OFING	2.287.40	542.3	-1.0	8.3	-	6.1	-
IT-sektoren	OITEG	451.51	418.2	1.3	4.8	-	6.6	-
Telesektoren	OITELG	1.790.06	242.4	-0.3	1.4	-	0.7	-
Forsyning/kraft	OUTG	2.800.58	15.5	0.8	-7.5	-	-6.6	-
Eiendom	OREG	174.52	53.2	1.1	-2.9	-	-3.5	-

AKSJEVINNERE I KRONER (MARKEDSVERTI)

Aksje	Sluttkurs	Endring i %	Endring i MNOK
AVACBODY	82.8	6.1	1.435.11
HEXAGON PURUS AS	71.0	7.3	1.179.38
SCATEC ASA	312.8	2.1	1.037.97
SALMAR	538.8	1.2	757.05
MELTWATER BV	61.5	3.7	669.43
YARA INTERNATIONAL	407.3	0.5	593.09
PEXIP HOLDING	92.5	6.3	588.20
KALERA	44.0	7.3	518.42
CRAYON GROUP HOLDING	135.6	4.6	510.00
NORWEGIAN PROPERTY	13.5	5.5	479.75
NORDIC SEMICONDUCTOR	158.0	1.5	449.95
FRONTLINE	55.5	3.6	399.55
TGS-NOPEC GEOPHYSICAL COM...	121.2	2.8	391.75
NORSK HYDRO	39.7	0.4	353.24
ZAPTEC	62.0	6.5	301.22

AKSJETAPERE I KRONER (MARKEDSVERTI)

Aksje	Sluttkurs	Endring i %	Endring i MNOK
DNB	171.7	-1.2	-3.065.02
GJENSIDIGE FORSIKRING	201.4	-1.8	-1.768.39
AKER BP	217.2	-1.6	-1.275.27
EQUINOR	156.3	-0.2	-975.43
TELENOR	144.6	-0.4	-836.21
ADEVINTA	137.6	-0.9	-814.83
TOMRA SYSTEMS	399.3	-1.3	-745.38
HEXAGON COMPOSITES	64.3	-3.8	-494.52
ORKLA	83.5	-0.5	-438.32
SPAREBANK 1 SR-BANK	96.8	-1.6	-402.54
QUANTAFUEL	70.3	-3.7	-360.24
NEL	32.9	-0.6	-265.95
TIETOEVRV	288.0	-0.8	-258.56
NORWEGIAN FINANS HOLDING	77.7	-1.6	-238.78
AKER CARBON CAPTURE	19.4	-1.8	-201.15



FINANSKALENDEREN

Mandag 8. februar

Resultat pr. 4. kv.:
SpareBank 1 Østfold Akershus Makro:
Japan: Driftsbalanse desember, kl. 00.50
Tyskland: Industriproduksjon desember, kl. 08.00

Annet:
The Kingfish Company: Driftsoppdatering, kl. 08.00, tf. kl. 15.00
ØMU: ESB, Christine Lagarde holder tale i EU-parlamentet, kl. 17.15

Tirsdag 9. februar

Resultat pr. 4. kv.:
Atea: Kl. 07.00, webcast kl. 08.00
SATS: Kl. 07.00, webcast kl. 08.30
Totens Sparebank, Wallenius Wilhelmsen (pres. onsdag), Yara International Makro:
Tyskland: Handelsbalanse desember, kl. 08.00
Tyskland: Driftsbalanse desember, kl. 08.00
USA: NFIB SMB-indeks januar, kl. 12.00
USA: Redbook detaljhandel, kl. 14.55

Annet:
Cambi: Første handelsdag på Euronext Growth
USA: API ukentlige oljelager tall, kl. 22.30

Onsdag 10. februar

Resultat pr. 4. kv.:
BerGenBio: Kl. 07.00, webcast kl. 10.00
Elkem: Kl. 07.00, webcast kl. 08.00
Norbit: Kl. 07.00

Ocean Sun: Kl. 07.00, webcast kl. 11.00
Polaris Media: Kl. 07.00, webcast kl. 09.30
DNB: Kl. 07.30, webcast kl. 09.30-11.30, tf kl. 13.30

Storebrand: Kl. 07.30, webcast/tf kl. 08.30
ABG Sundal Collier Holding: Kl. 08.00, webcast kl. 09.00

Sparebanken Vest: Kl. 12.00, webcast kl. 14.00

Equinor, Instabank, Kahoot!, Obos, Voss Veksel- og Landmandsbank Makro:

Norge: KPI januar, kl. 08.00
Norge: PPI januar, kl. 08.00

Kina: KPI januar, kl. 02.30
Kina: PPI januar, kl. 02.30

Danmark: KPI januar, kl. 08.00
Tyskland: KPI januar, kl. 08.00

Frankrike: Industriproduksjon desember, kl. 08.45

Sverige: Rentebeslutning, kl. 09.30
USA: KPI januar, kl. 14.30

TDN DIREKT/FINANSVISEN

Kulasjon



GJENSTAND FOR SPEKULASJON: GameStop-kursen svingte mellom 20 og 500 dollar i januar, idet en mengde småspekulanter kjøpte aksjen. Bildet viser en av selskapets butikker i Roma.

FOTO: BLOOMBERG

– Noen av disse forventes å falle inn under artikkel 8 og 9 i EUs nye regelverk, som blir implementert de kommende årene, forklarer han.

– Det vil komme en massiv kapitalstrøm inn i de fondene som faller inn under artikkel 8 og 9.

For øvrig liker forvalteren nordiske høyrenteobligasjoner, globale indeks- og lav-

kostnadsfond, pluss såkalte «impactfond» med aksjer i selskaper som tilbyr løsninger på presserende globale problemer.

– Ordentlige impactfond er den formen for bærekraftsinvesteringer vi mener har størst positiv effekt for kloden, sier han.

– På toppen av dette kommer et knippe med systematisk valgte norske aksjefond.

BØRSKOMMENTAR

Medtech-seier på Oslo Børs

Hovedindeksen på Oslo Børs startet dagen opp, men endte såvidt i minus med en nedgang på 0,1 prosent til 996,54 poeng. Det ble omsatt aksjer og egenkapitalbevis for 4,5 milliarder kroner.

Brentoljen steg 0,5 prosent til 59,32 dollar pr. fat, mens WTI-oljen er opp rundt 1 prosent i skrivende stund.

Medtech-selskapet **Observe Medical** var fredagens vinner på Oslo Børs og aksjen steg over 12 prosent. Kursoppgangen kommer etter at storaksjonær Artal kjøpte 21.000 aksjer, og måtte flagge transaksjonen.

Høyt på vinnerlisten finner man også **PCI Biotech** som var opp 10 prosent uten at det har kommet noen selskapsesifikke nyheter. Volumene tyder på høy tradingaktivitet og kursoppgangen er følgelig drevet av spekulasjon.

Det grønne skipsteknologiselskapet **Teco 2030** var nummer tre på vinnerlisten med en oppgang på 12,3 prosent til 78,60 kroner. I går signerte selskapet en kontrakt om utvikling av nullutslippsfarkoster med et nederlandsk selskap. Skipene skal være

- Observe Medical+12,2%**
Storaksjonær kjøper aksjer
- PCI Biotech+10,5%**
Trading
- Teco 2030+10,0%**
Kontrakt i går
- River Tech-13,4%**
Trading på lavt volum

hydrogenbasert, noe som blir elsket av investorene i disse tider.

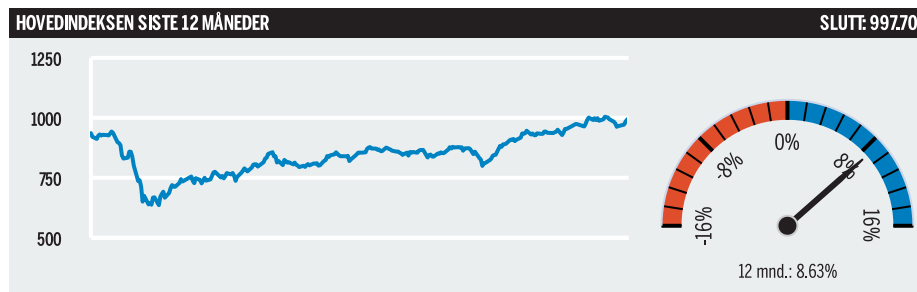
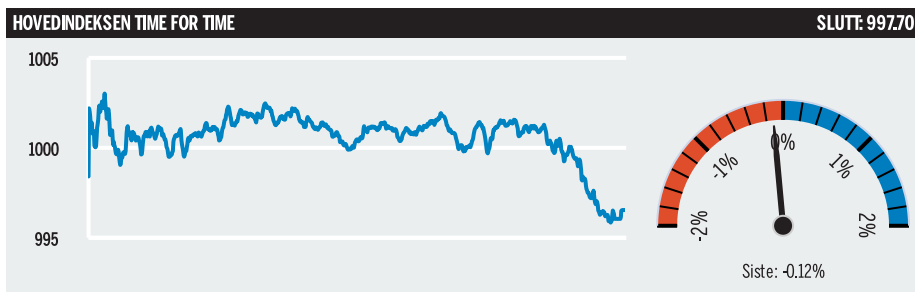
Dagens taper på Oslo Børs var Morten Klein-selskapet **River Tech**, som falt 13,4 prosent på lavt volum.

Horisont Energi gikk som en kule i gråmarkedet før børsnotering, men nå er festen midlertidig over.

Fredag meldte selskapet at det har gitt en kontrakt til Haldor Topsoe for levering av prosessdesignet til ammoniakfabrikken i Barents Blue-prosjektet. Aksjen endte ned over 6 prosent.

Emballasjeselskapet **Bewi** hadde også en svak dag på børs og falt 5,4 prosent, uten at det kom noen selskapsesifikke nyheter.

■ **ANDERS PEDERSEN BJERGAARD**



MEST OMSATT AKSJER PÅ OSLO BØRS SISTE DAG

Selskap	Ticker	Siste	Endring i prosent	Volum	Volumeid snittpris	Omsatt MNOK	Verdi Endr.børsverdi	Ant.aksjer (mill)	Markedsværdi (mill)
EQUINOR	EQNR	156.30	-0.19	2 773 943	157.3	436.4	-0.19	3 257.7	509 177
NEL	NEL	32.90	-0.57	10 099 977	33.1	334.0	-0.57	1 407.8	46 317
AKER BP	AKRBP	217.20	-1.63	1 349 442	218.1	294.4	-1.63	360.1	78 217
NØRSK HYDRO	NHY	39.67	0.43	6 024 171	39.8	240.1	0.43	2 069.0	82 077
DNB	DNB	171.65	-1.15	1 389 542	172.2	239.2	-1.15	1 550.4	266 120
NØRDIC SEMICONDUCTOR	NOD	158.00	1.48	1 475 850	159.4	235.3	1.48	192.8	30 459
TELENOR	TEL	144.60	-0.41	1 575 900	144.8	228.1	-0.41	1 399.5	202 362
SCATEC ASA	SCATC	312.80	2.09	652 085	314.2	204.9	2.09	158.9	49 693
YARA INTERNATIONAL	YAR	407.30	0.54	464 036	407.6	189.1	0.54	268.1	109 210
MOWI	MOWI	193.90	0.15	749 263	194.0	145.4	0.15	517.1	100 268
XXL	XXL	22.82	-2.89	5 965 914	24.0	142.9	-2.89	252.4	5 761
REC SILICON	RECSI	19.20	3.73	7 514 880	19.0	142.9	3.73	372.4	7 150
ORKLA	ORK	83.54	-0.52	1 591 409	83.6	133.1	-0.52	1 001.4	83 660
FRONTLINE	FRO	55.45	3.64	1 726 809	56.2	97.0	3.64	197.7	10 962
STOREBRAND	STB	69.60	0.26	1 282 967	69.7	89.4	0.26	467.8	32 560

Selskap	Ticker	Siste	Endring i prosent	Volum	Volumeid snittpris	Omsatt MNOK	Verdi Endr.børsverdi	Ant.aksjer (mill)	Markedsværdi (mill)
GJENSIDIGE FORSIKRING	GJF	201.40	-1.76	387 527	202.5	78.5	-1.76	500.0	100 700
PEXIP HOLDING	PEXIP	92.45	6.26	819 928	91.2	74.8	6.26	101.6	9 390
SALMAR	SALM	538.80	1.24	130 996	538.9	70.6	1.24	113.3	61 046
HEXAGON COMPOSITES	HEX	64.30	-3.81	1 063 186	65.3	69.4	-3.81	201.6	12 964
TOMRA SYSTEMS	TOM	399.30	-1.26	157 627	399.6	63.0	-1.26	148.0	59 104
SUBSEA 7	SUBC	85.74	-0.14	710 362	86.6	61.5	-0.14	300.0	25 722
AKER	AKER	720.00	-	84 045	723.9	60.8	-	74.3	53 512
ADEVINTA	ADE	137.60	-0.86	407 934	136.2	55.6	-0.86	684.9	94 249
KONGSBERG AUTOMOTIVE	KOA	3.40	-1.73	13 936 275	3.4	48.1	-1.73	1 054.9	3 587
THIN FILM ELECTRONICS	THIN	0.78	2.30	59 900 204	0.8	47.3	2.30	1 041.2	812
TGS-NOPEC GEOPHYSICAL COM...	TGS	121.15	2.76	381 978	121.2	46.3	2.76	117.3	14 211
AKER SOLUTIONS	AKSO	15.60	1.76	2 869 125	15.6	44.9	1.76	492.2	7 678
LERØY SEAFOOD GROUP	LSG	61.76	0.13	723 795	61.7	44.7	0.13	595.8	36 795
ENTRA	ENTRA	191.00	-	230 364	191.1	44.0	-	182.1	34 787
MPC CONTAINER SHIPS	MPCC	6.28	8.28	6 682 103	6.2	41.5	8.28	394.3	2 476