

Unified Platform™

Kostenbewertung für SAP auf AWS

SAP AUF AWS KOSTENRECHNER

EPI-USE Labs bietet einen Kalkulator für Ihre SAP-Landschaft zur genauen Vorhersage des Cloud-Verbrauchs für SAP-Migrationen auf AWS (über die Echtzeit AWS-Pricing-API).

- Neben „Lift & Shift“-Szenarien berechnet er Verbrauchseinsparungen für Right-Sizing-, Instance-Snoozing- und System-Refresh-Optionen – auf Basis von Best-Practice-Szenarien für die Bereitstellung von SAP.
- Landschaftsberechnungen über unsere schnelle Auto-Discovery-Funktion (inkl. möglicher Anreize) erstellen.

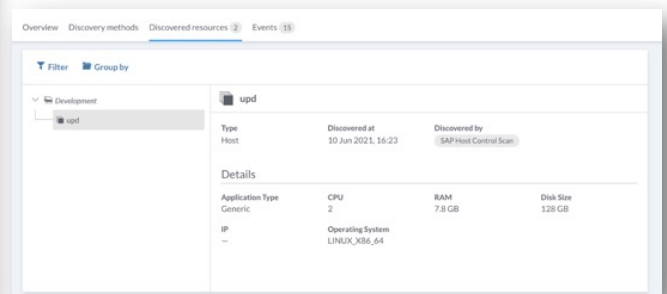
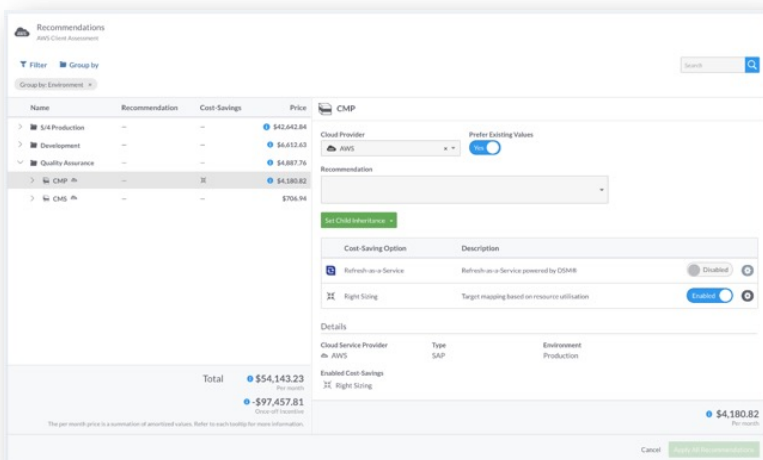


Advanced
 Consulting
 Partner

Amazon EC2 for
 Microsoft Windows
 Server

Well Architected

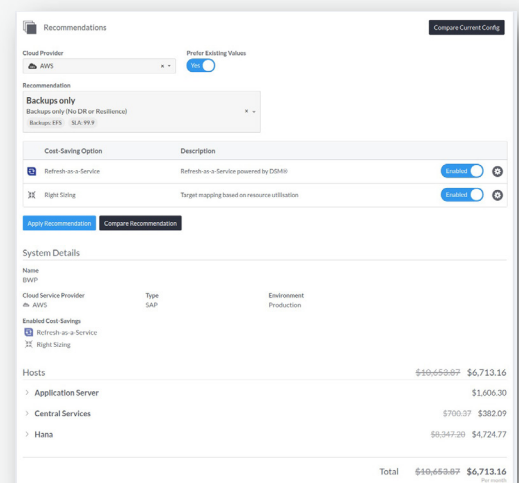
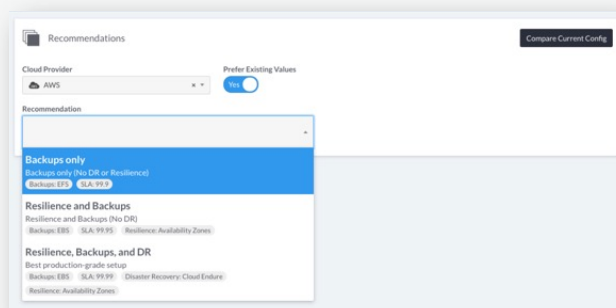
Immersion Day Partner



GENAUE KOSTENPROGNOSEN FÜR MIGRATIONEN LIEFERN

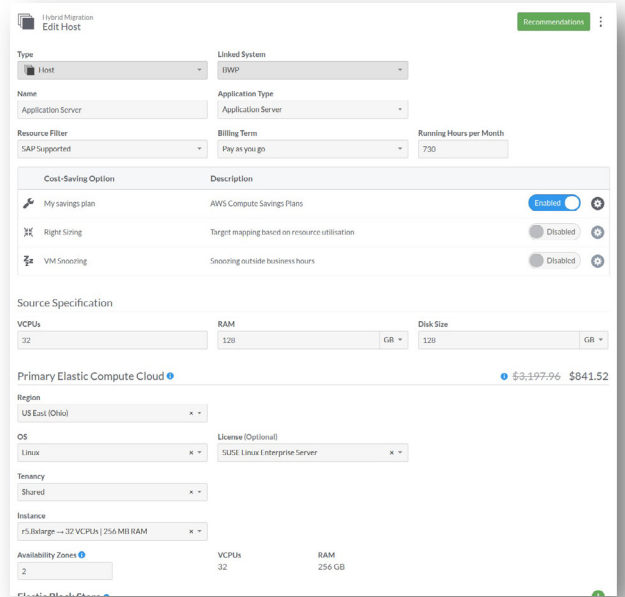
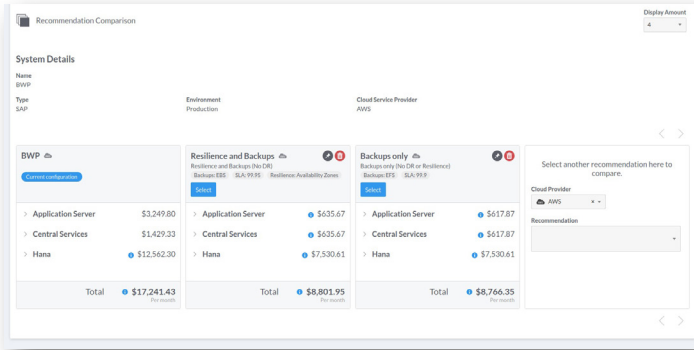
Mit unserem Rechner können AWS Account- und Cloud Architektur-Teams:

- Überlegungen zur SAP-Cloud Kostenoptimierung frühzeitig in den Verkaufszyklus einbringen und die Flexibilität von AWS in der Unterstützung von SAP-Landschaften hervorheben.
- Optionen für SAP-zentrische Topologiekosten-Vergleiche und harte Metriken für TCO-Berechnungen



SAP-SZENARIEN KONFIGURIEREN UND VERGLEICHEN

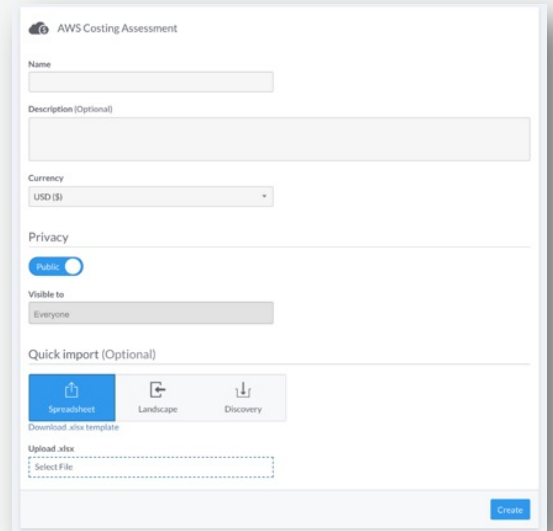
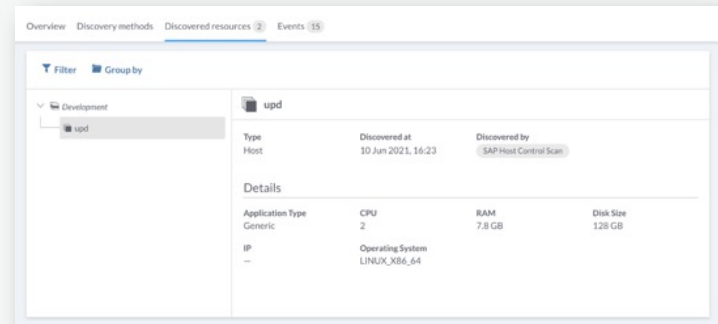
- Intuitive Oberfläche für die Auswahl von Abrechnung, Anwendungstypen, Dimensionierung und Standort.
- Side-by-Side-Kostenvergleich nach SAP-Umgebungstyp, mit der Möglichkeit, Kostensparprofile auszuwählen und die finanziellen Auswirkungen für verschiedene geschäftliche Anforderungen zu vergleichen.



BEURTEILUNGEN MANUELL ODER ÜBER AUTOMATISCHE DISCOVERY STARTEN

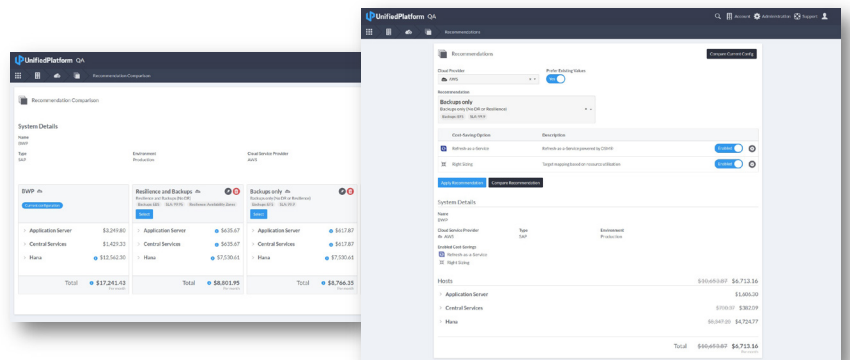
Zur schnelleren Kostenermittlung können aktuelle Landschaftsdaten automatisch über eine agentenlose Appliance oder ein VPN ermittelt oder manuell in einer Tabelle erfasst werden.

- Agentenloser Appliance-Scan wird augenblicklich/einmalig ausgeführt.
- Ergebnisse werden sicher in einem interaktiven Dashboard dargestellt.



KOSTENTRANSPARENZ UND INCENTIVE-BERECHNUNGEN

- Möglichkeit zur Berechnung des Prozentsatzes der amortisierten Kosten in Jahr 1 zum Ermitteln von Anreizen für Partner von Kunden.
- Für spezifische Angebote konfigurierbares Berechnungsmodul.



aws  certified

AWS PARTNER NETWORK



WIR SIND EIN ADVANCED AWS PARTNER

Für Unterstützung bei Verkaufsprozessen wenden Sie sich bitte an:

vertrieb@labs.epiuse.com

epiuselabs.de | epiuse.com

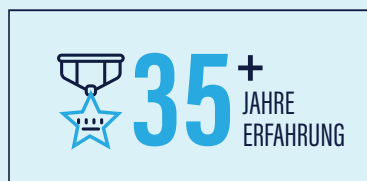


Advanced Consulting Partner

Amazon EC2 for Microsoft Windows Server

Well Architected

Immersion Day Partner



BEYOND CORPORATE PURPOSE
1% des Umsatzes geht in das Programm ERP
(ELEPHANTS, RHINOS & PEOPLE)

