

# Informasi Lengkap

ruangkelas

by Ruangguru

## GRATIS!



Per Oktober 2020

[kelas.ruangguru.com](https://kelas.ruangguru.com)



# Yuk, pakai

# ruangkelas

by Ruangguru

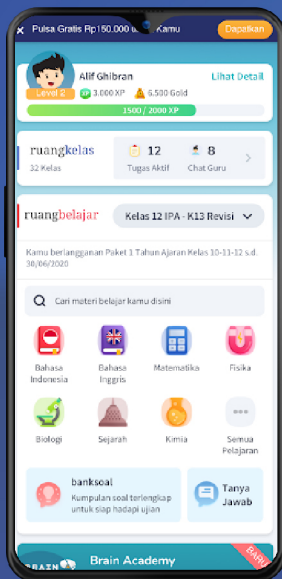
## GRATIS!



ruangkelas dari Ruangguru merupakan layanan sistem kelola pembelajaran jarak jauh untuk mendukung kegiatan belajar mengajar guru dan murid secara daring.

Berbagai fitur ruangkelas memungkinkan guru untuk mengajar kapan dan di mana saja melalui satu *platform*.

**Segera Hadir:**  
ruangkelas untuk Siswa Versi Website



**Guru mengakses ruangkelas di website menggunakan desktop/laptop**

**Siswa mengakses ruangkelas di aplikasi Ruangguru menggunakan *smartphone***

Dalam ruangkelas, guru dapat memberikan materi, memberikan tugas, menilai hasil pekerjaan siswa, berdiskusi dengan siswa, bahkan mengajar lewat *live teaching*.

**GRATIS!**

# Manfaat ruangkelas Bagi Guru



Mempermudah interaksi guru dan siswa dalam pembelajaran jarak jauh



Mempermudah proses pemberian materi belajar, tugas, PR, dan ulangan



Mempermudah proses penilaian tugas siswa



Memantau perkembangan belajar siswa secara individual dan kolektif

**GRATIS!**

## Perbandingan ruangkelas

dengan

## Sistem Kelola Pembelajaran Lain

FITUR	ruangkelas <small>by Ruangguru</small>	LAINNYA
Timeline Kelas	✓	✓
Menambahkan materi belajar	✓	✓
Penugasan Kelas	✓	✓
Penilaian Tugas	✓	✓
Menambahkan materi dari ruangbelajar	✓	✗
Memberi Tugas dari Bank Soal	✓	✗
Chatroom	✓	✗
<i>Live Teaching</i>	✓	✗
Analisis Nilai Pengetahuan & Sikap	✓	✗

**GRATIS!**



# Aktivitas Guru

di **ruangkelas**  
by Ruangguru

**GRATIS!**

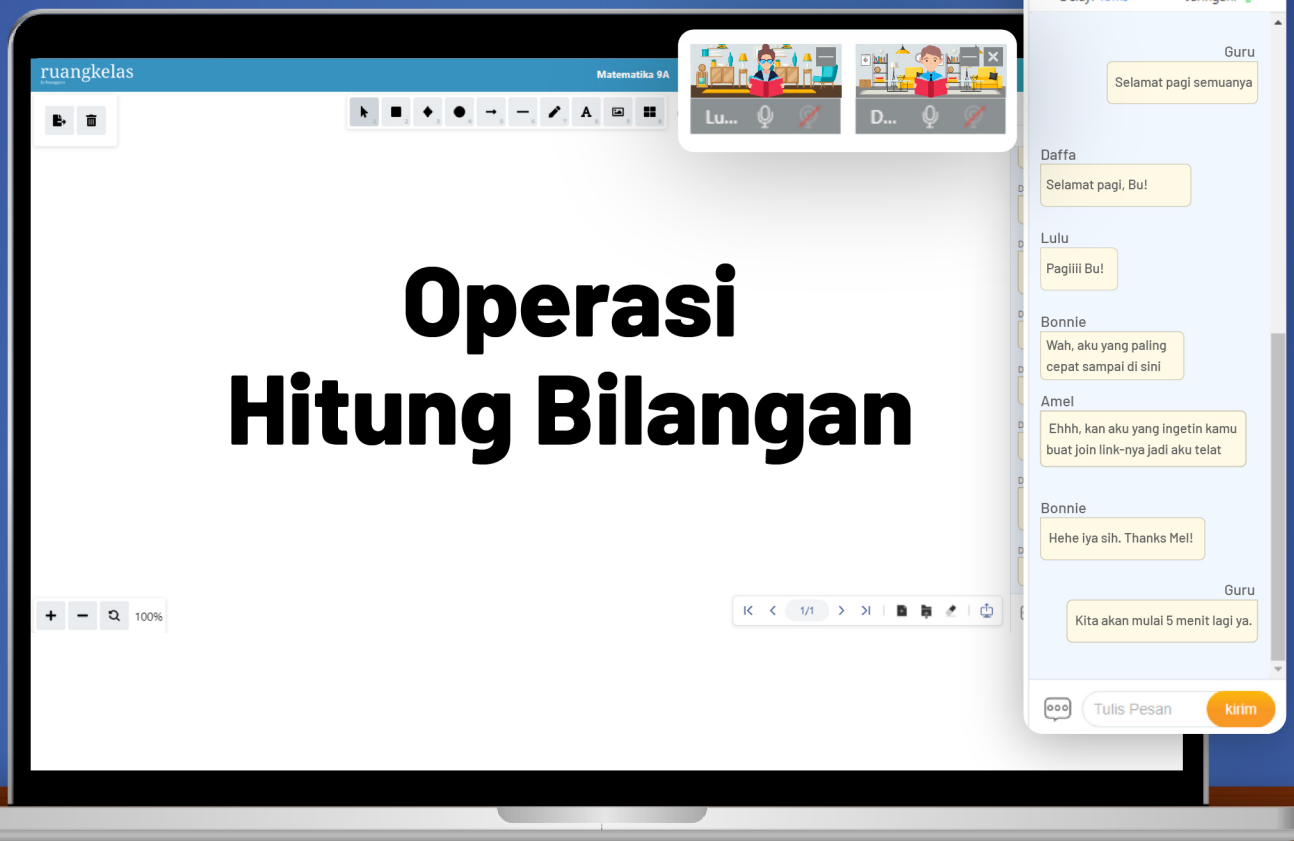
Akses ruangkelas melalui [kelas.ruangguru.com](https://kelas.ruangguru.com)

**05**

# Guru dapat mengajar lewat *live teaching*

## Kegiatan yang dapat guru lakukan:


- ✓ Berinteraksi dengan seorang siswa melalui *camera* dan audio setelah guru melakukan konfirmasi di fitur *raise hand*
- ✓ Membagikan layar untuk menjelaskan materi
- ✓ Melihat semua kamera siswa (Namun untuk berinteraksi dengan audio harus melalui fitur *raise hand*)
- ✓ Tersedia *whiteboard* untuk menunjang proses mengajar, antara lain:
  - Membuat coretan
  - Mengunggah gambar
  - Memasukkan shapes
  - Mengetik teks
  - Mempresentasikan file PDF
  - Mengganti halaman



# Guru dapat memberikan materi

Macam-macam materi yang dapat diberikan:

Konten **ruangbelajar**  
by Ruangguru

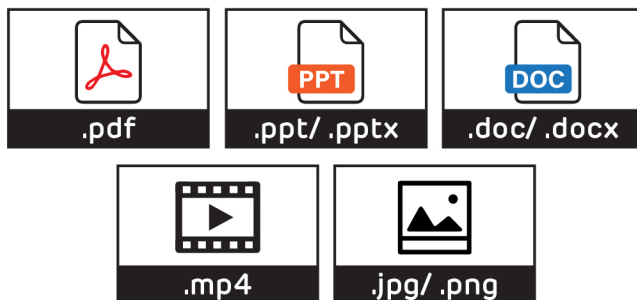


Video belajar



Rangkuman berinfografis

## Dokumen



## Tautan



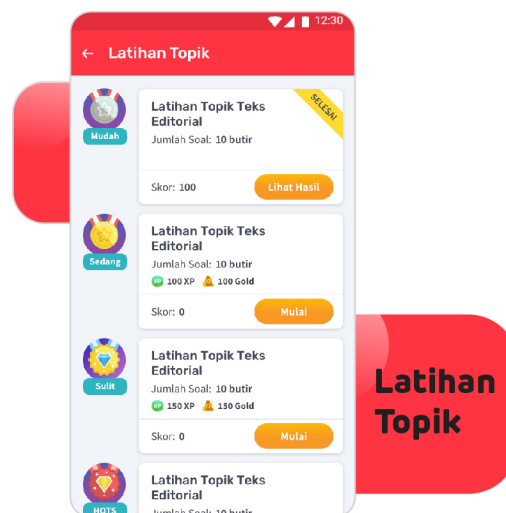
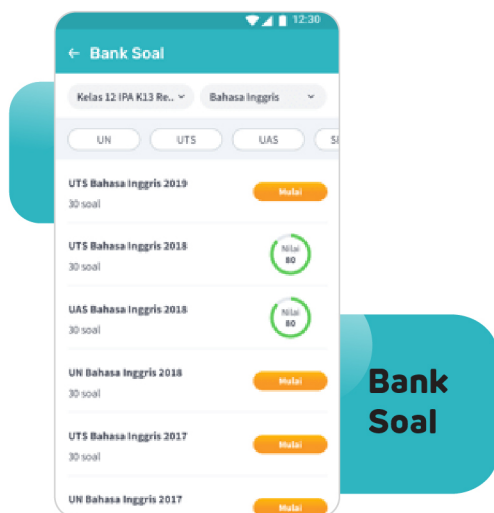
**GRATIS!**



# Guru dapat memberikan tugas

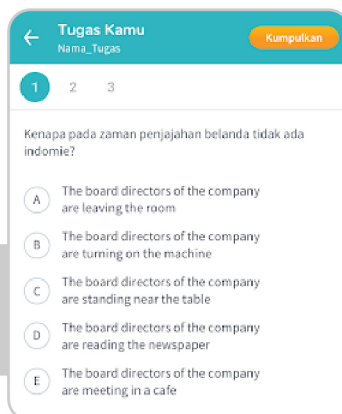
Macam-macam tugas yang dapat diberikan:

Konten **ruangbelajar**  
by Ruangguru

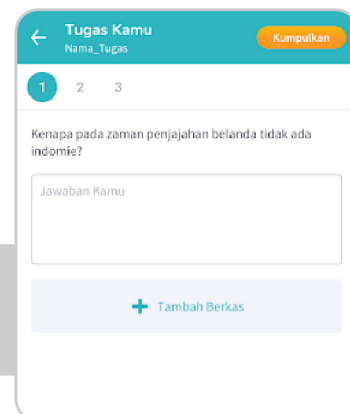


Guru dapat  
membuat soal  
sendiri

Soal  
Pilihan  
Ganda



Soal  
Esai



**GRATIS!**

## Guru dapat

# menganalisis nilai siswa

### Jenis Analisis Nilai



Pengetahuan Per Siswa

Nilai seluruh tugas, nilai rata-rata, nilai di bawah KKM



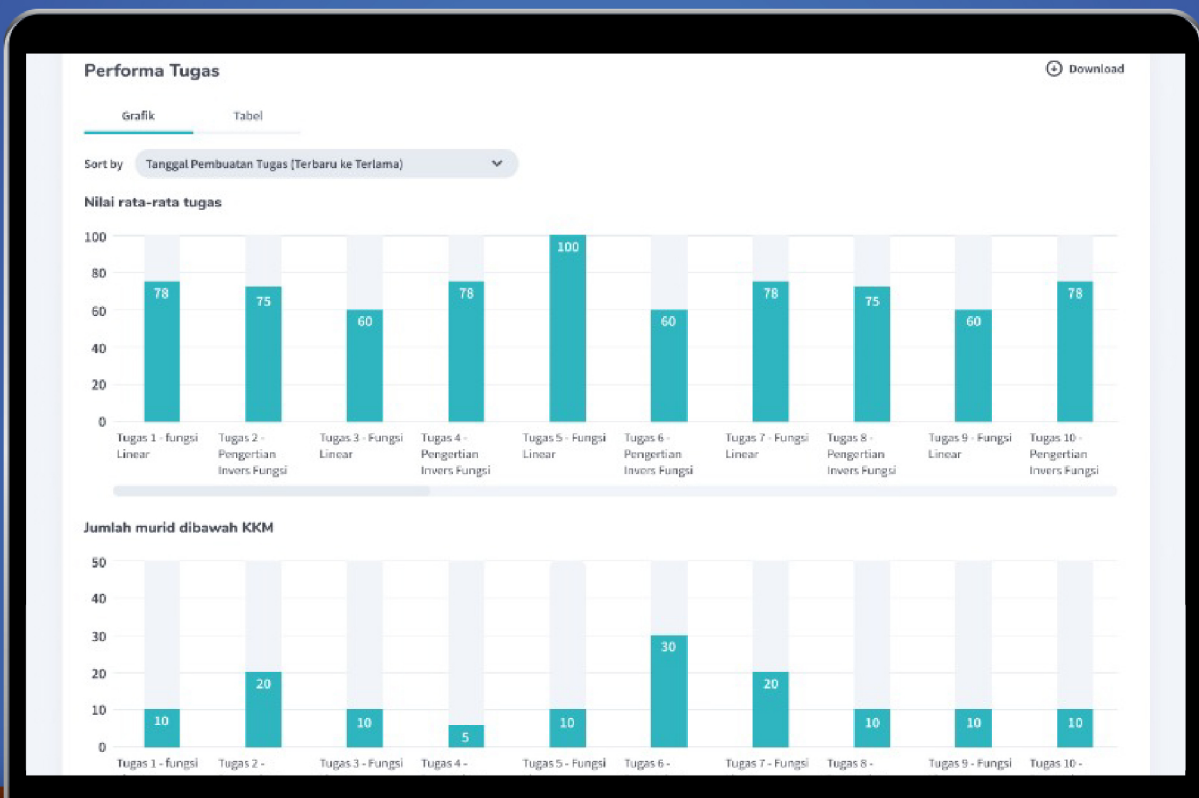
Performa Tugas Keseluruhan

Nilai rata-rata setiap tugas, jumlah siswa dengan nilai di bawah KKM



Sikap Per Siswa

Persentase penyelesaian tugas dan ketepatanwaktuan pengumpulan tugas



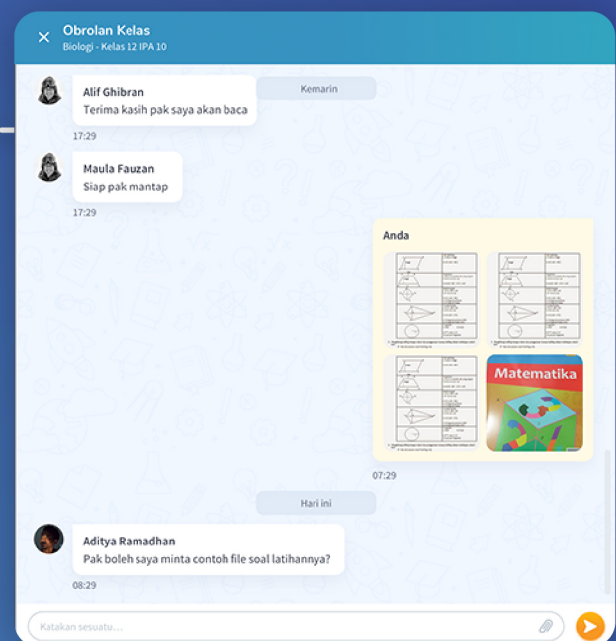
**GRATIS!**

# Guru dapat berdiskusi dengan siswa

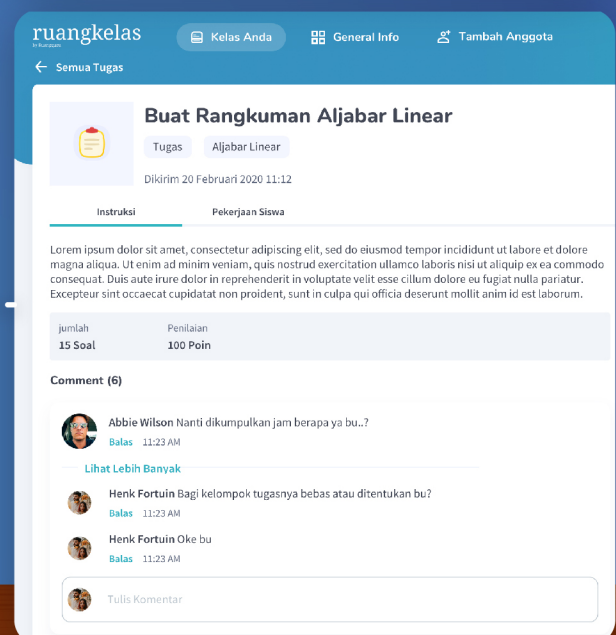
## Group Chat Kelas

Semua guru dan siswa dalam satu kelas dapat berkomunikasi dalam *group chat*

Baik guru maupun siswa dapat melampirkan file dalam bentuk foto dan dokumen.



## Komentar pada Tugas/ Materi



**GRATIS!**



# Aktivitas Siswa

di **ruangkelas**

by Ruangguru

**GRATIS!**

Akses ruangkelas melalui [kelas.ruangguru.com](https://kelas.ruangguru.com)

# Siswa dapat menerima materi

Siswa dapat menerima materi yang diberikan oleh guru berupa:



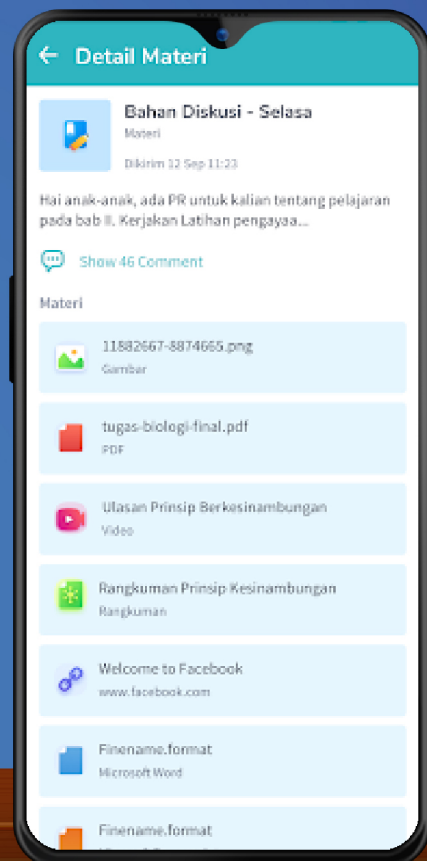
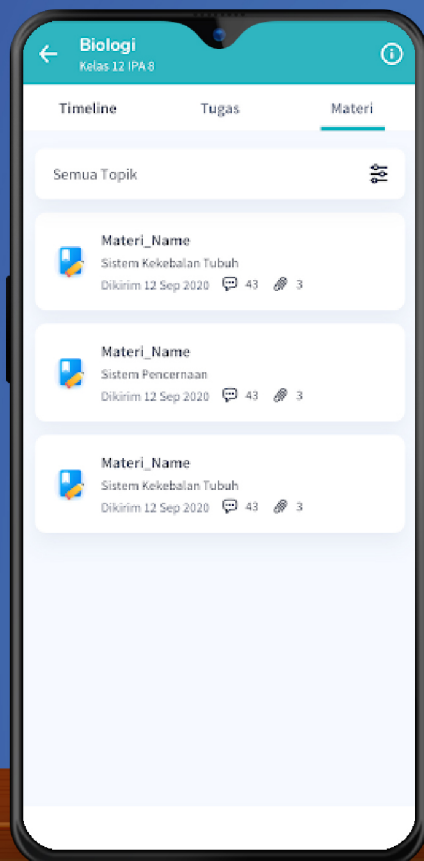
**Video pembelajaran ruangbelajar**



**Dokumen**  
(format .pdf, .doc, .ppt, .jpg dan sejenisnya)



**Tautan/Link Website**



**GRATIS!**

# Siswa dapat mengerjakan tugas

Siswa dapat mengerjakan tugas yang diberikan guru berupa soal pilihan ganda maupun esai

## Tipe Tugas

### Pilihan Ganda

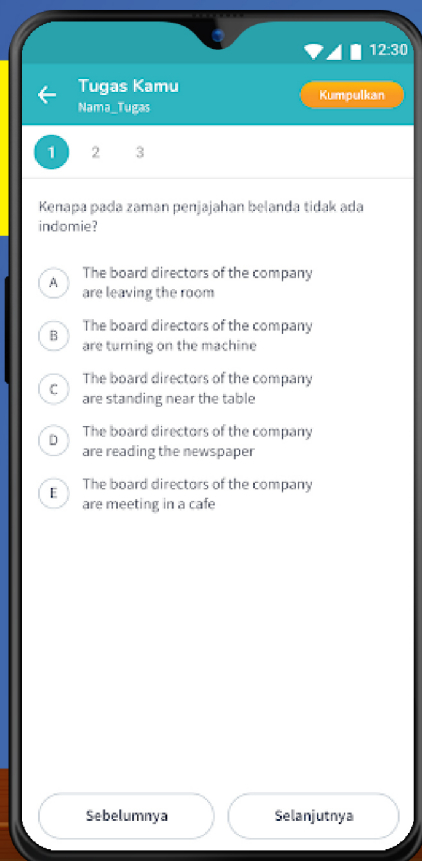
- Guru membuat soal sendiri
- Latihan topik ruangbelajar
- Bank Soal ruangbelajar

### Esai

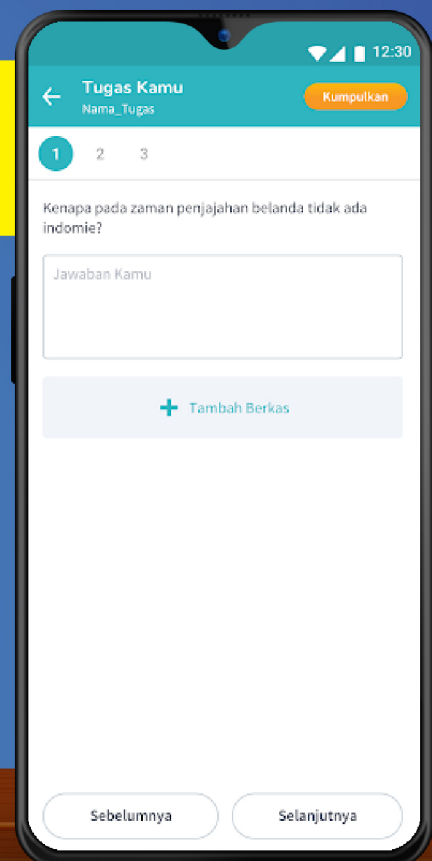
- Guru membuat soal sendiri

Semua soal wajib dijawab oleh siswa

### Pilihan Ganda



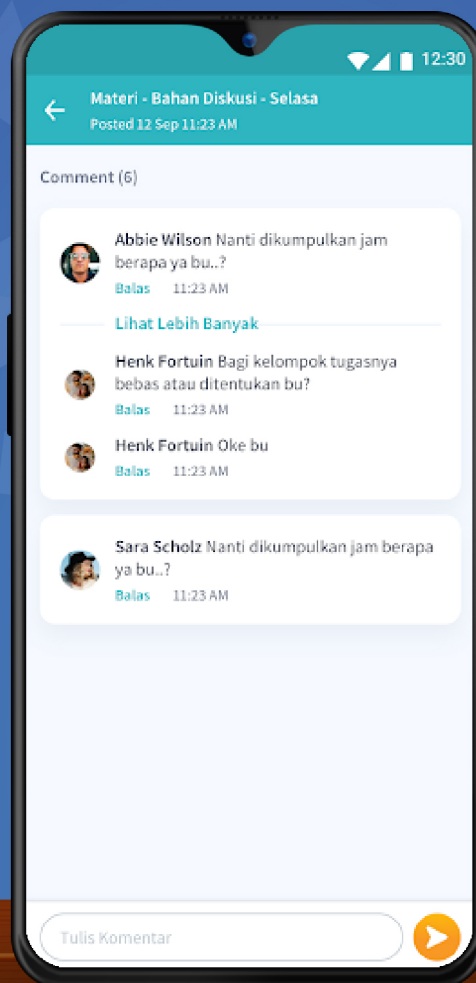
### Esai



**GRATIS!**

# Siswa dapat memberikan komentar

Siswa dan guru dapat berinteraksi  
tanya jawab dengan fitur komentar  
pada tiap tugas atau materi yang  
diberikan



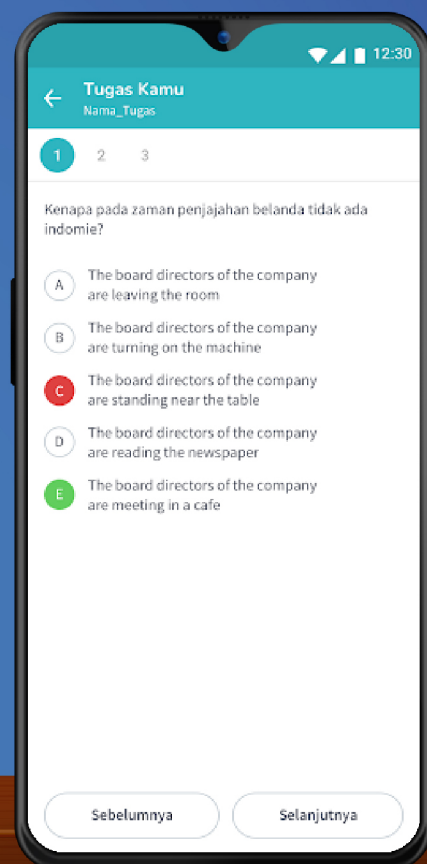
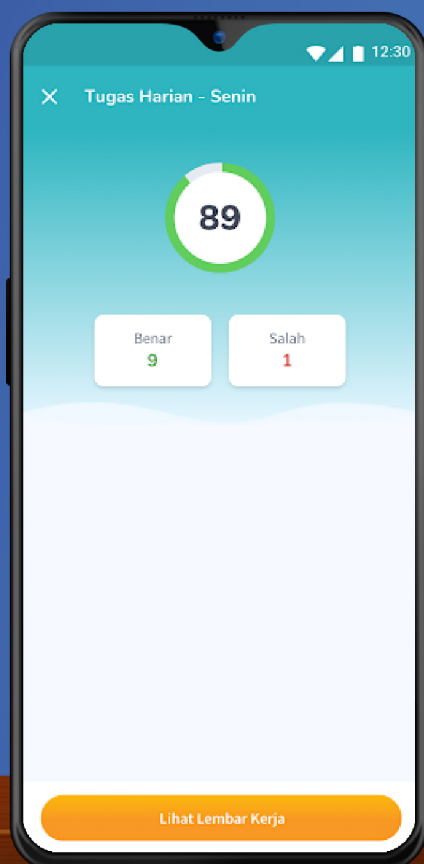
**GRATIS!**

# Siswa dapat melihat hasil tugas

Siswa dapat melihat hasil pengerjaan tugas yang sudah dikerjakan melalui tombol

Lihat Lembar Kerja

Pada Lembar Kerja, siswa dapat mengetahui jawaban yang tepat dari setiap soal.



GRATIS!



# Siswa dapat

## mengikuti *live teaching*

### Kegiatan yang dapat siswa lakukan:




Menyaksikan pengajaran langsung dari guru



Berinteraksi dengan guru dan siswa lainnya melalui *chat box*



Berinteraksi dengan guru melalui *camera* dan audio setelah guru melakukan konfirmasi di fitur *raise hand*



## Siswa dapat

## Berdiskusi dalam *Group Chat*

Semua guru dan siswa dalam satu kelas dapat berkomunikasi dalam *group chat*.

Siswa yang baru bergabung tetap dapat melihat chat sebelumnya.

Baik guru maupun siswa dapat melampirkan file dalam bentuk foto dan dokumen.



**GRATIS!**



# Cara Mengakses

ruangkelas

by Ruangguru

## Sebagai Guru

**GRATIS!**

Akses ruangkelas melalui [kelas.ruangguru.com](https://kelas.ruangguru.com)

**18**

# Cara Mengakses **ruangkelas** Sebagai Guru

01

Pada *web browser*, buka  
[kelas.ruangguru.com/register](https://kelas.ruangguru.com/register)

[kelas.ruangguru.com/register](https://kelas.ruangguru.com/register)



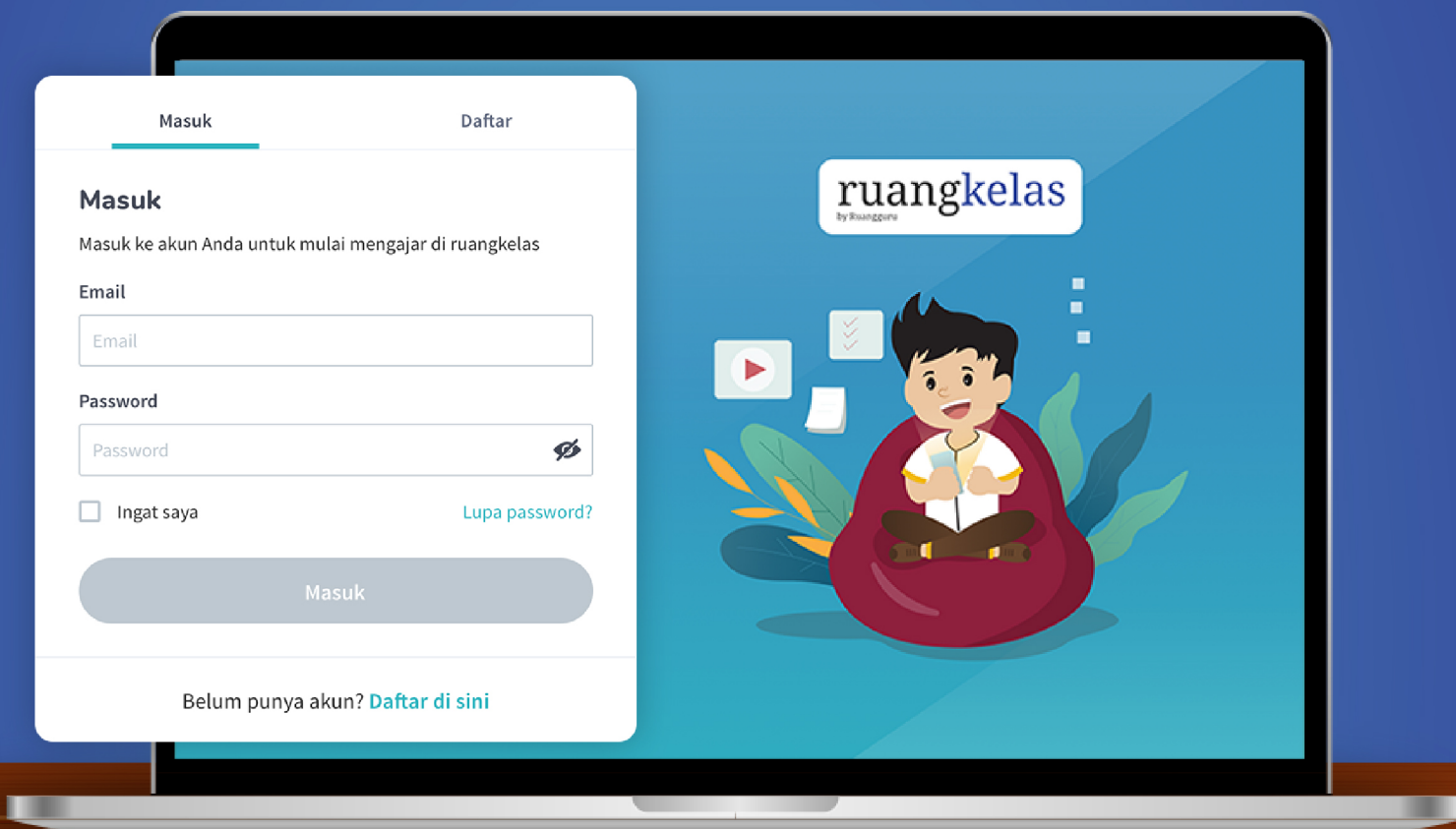
**GRATIS!**

# Cara Mengakses ruangkelas Sebagai Guru

02

Pilih **Masuk** dan tuliskan *e-mail* serta *password* akun Ruangguru Anda.

Jika belum punya akun, silakan buat akun baru dengan memilih **Daftar**.



**GRATIS!**

# Cara Mengakses ruangkelas Sebagai Guru

03

Klik profile nama *user* di kanan atas, lalu klik **Buat Organisasi**

Lengkapi data dari Organisasi, jika sudah sesuai klik **Buat**

**Buat Organisasi**

**Nama Organisasi**

**Tipe organisasi**

**Provinsi** **Kota/Kabupaten**

**Alamat**

**Batal** **Buat**

Muhammad Rizaldy  
Lihat Akun

SMP NEGERI 1 HEBAT  
admin  
Organisasi Utama

SMP Rogu 001  
teacher  
Jadikan Utama

+ **Buat Organisasi**

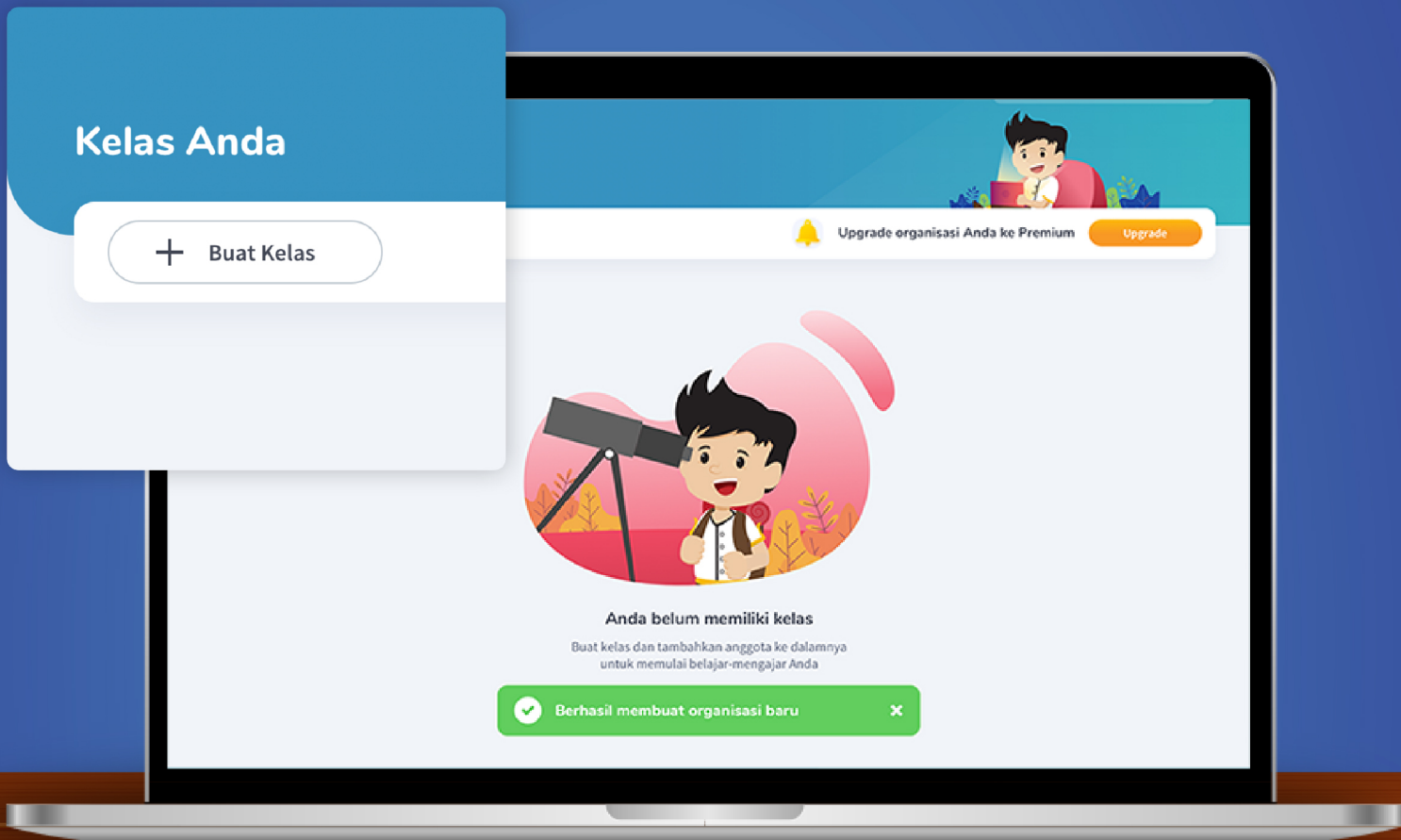
Keluar

**GRATIS!**

# Cara Mengakses ruangkelas Sebagai Guru

04

## Pilih Buat Kelas



GRATIS!

ruangkelas

by Ruangguru

# Cara Mengakses ruangkelas Sebagai Guru

05

Isi detail kelas yang  
hendak Anda buat

**Buat Kelas**

Kelas

Kurikulum

Mata Pelajaran

Nama Kelas

Anda belum memiliki kelas  
Buat kelas dan tambahkan anggota ke dalamnya  
untuk memulai belajar-mengajar Anda

**GRATIS!**

Akses ruangkelas melalui [kelas.ruangguru.com](https://kelas.ruangguru.com)

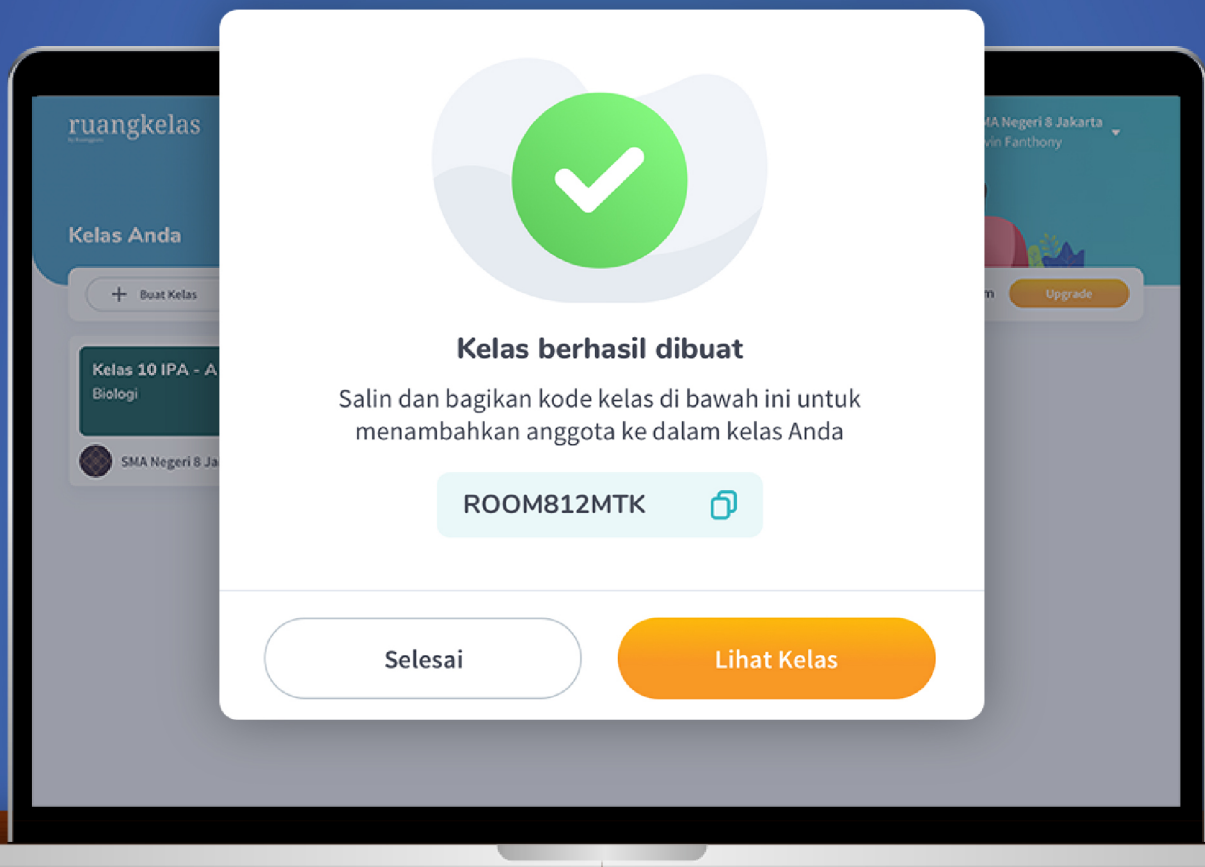
**23**



# Cara Mengakses ruangkelas Sebagai Guru

06

Kelas berhasil dibuat! Silakan bagikan kode kelas kepada murid-murid Anda dan mulai belajar.



**GRATIS!**



# Cara Mengakses

ruangkelas

by Ruangguru

## Sebagai Siswa

**GRATIS!**

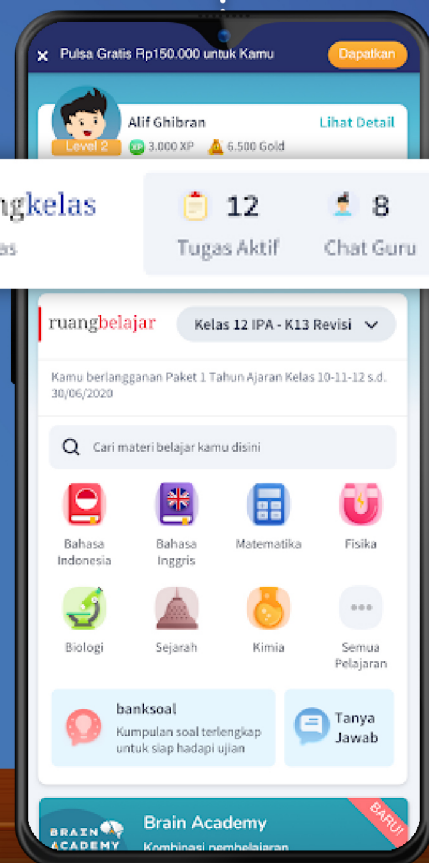
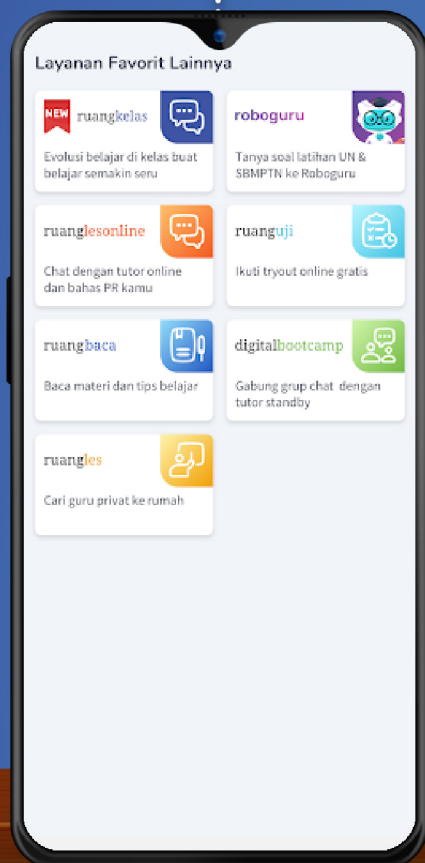
Akses ruangkelas melalui [kelas.ruangguru.com](https://kelas.ruangguru.com)

**25**

# Tampilan ruangkelas pada Aplikasi Ruangguru

Tampilan siswa ketika sudah *login*, namun belum tergabung dalam organisasi

Tampilan siswa ketika sudah *login* dan tergabung di dalam organisasi



**GRATIS!**

# Cara Bergabung ke Dalam Kelas

Klik fitur  
ruangkelas

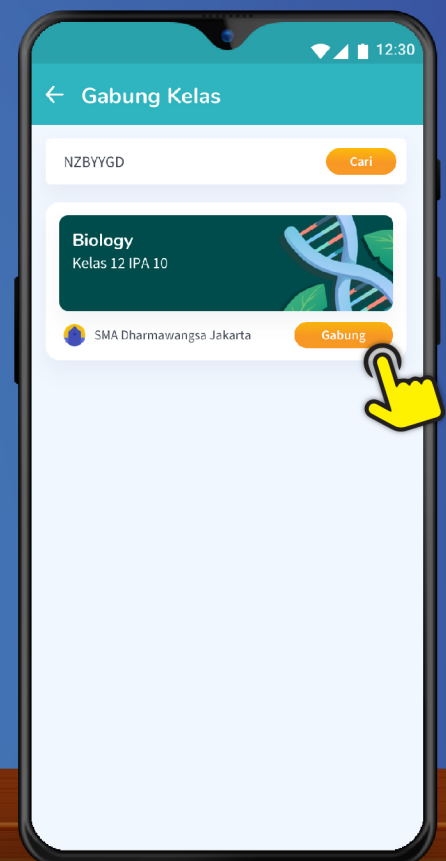
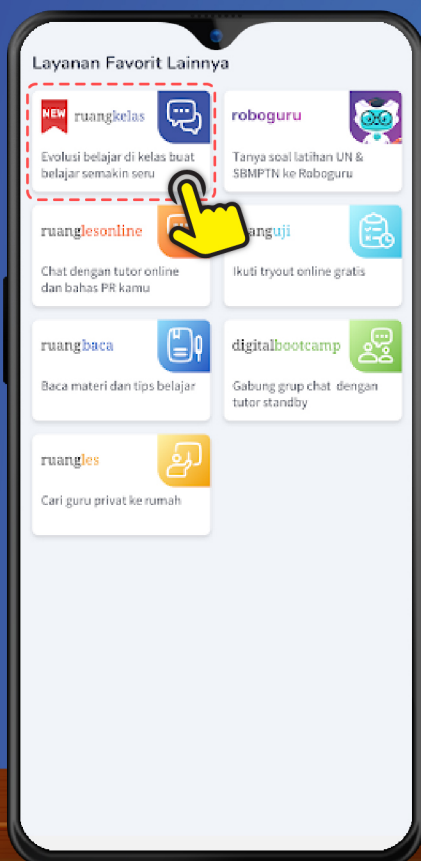
01

- Klik **Gabung Kelas Baru**
- Masukkan **Kode Kelas**
- Klik **Cari**

02

Setelah kelas  
muncul dan  
sesuai,  
klik **Gabung**

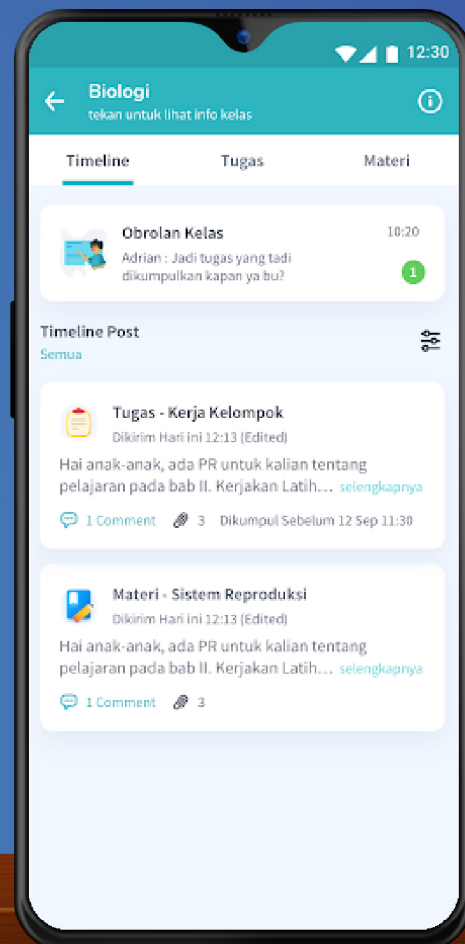
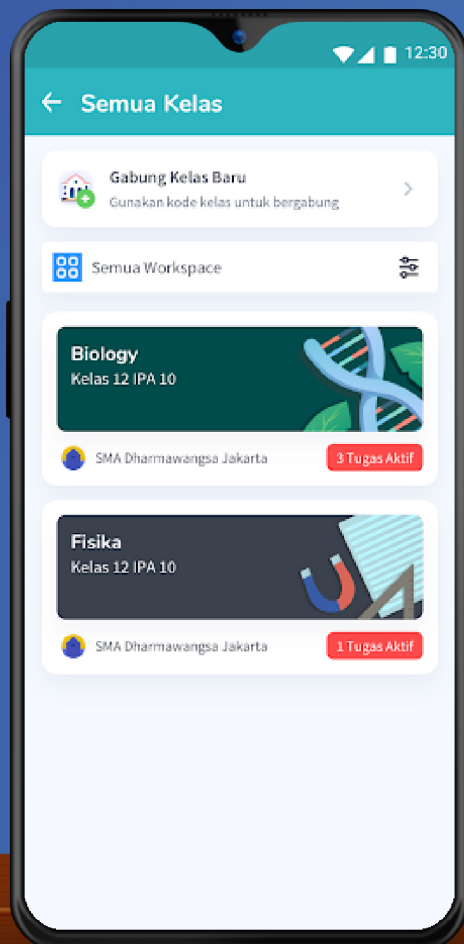
03



**GRATIS!**

# Tampilan Awal ruangkelas

## Setelah Siswa Gabung Kelas



**GRATIS!**