



process partner
Service Provider Excellence

User Experience mit SAP

Webinar

Michael Rothmund / Stefan Balsiger, 4. Februar 2021



Referenten



Michael Rothmund



Stefan Balsiger



Agenda

01

Basics

02

SAP Fiori Apps Library

03

Was geht bis und mit
ECC 6.0 EHP7?

04

Was ist mit
ECC 6.0 EHP8
möglich?

05

Was bringt S/4HANA
für Möglichkeiten?

06

Best Practice Pakete


07

Fragen?

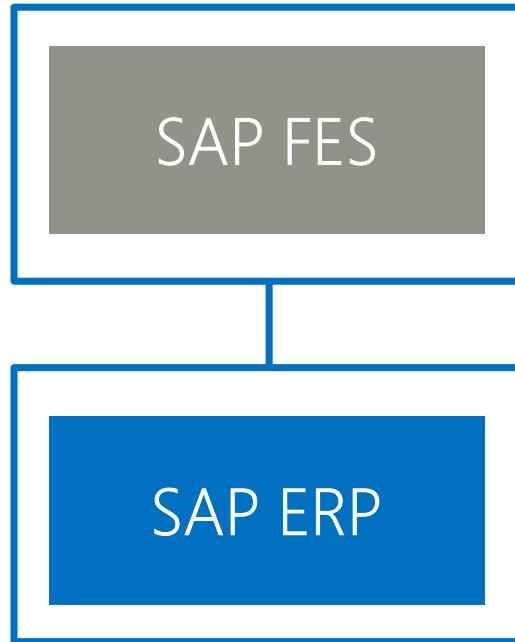


Basics 1: Betriebsmodelle

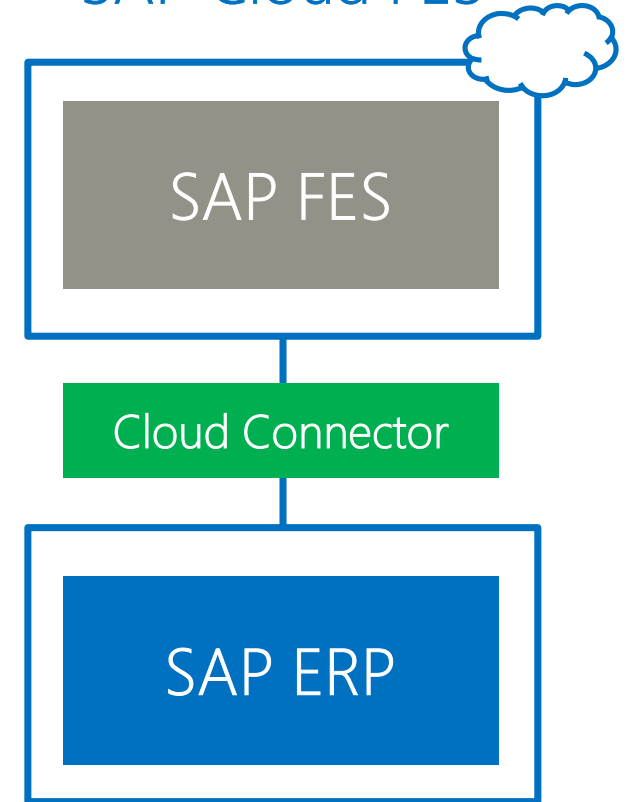
Embedded FES



Standalone FES



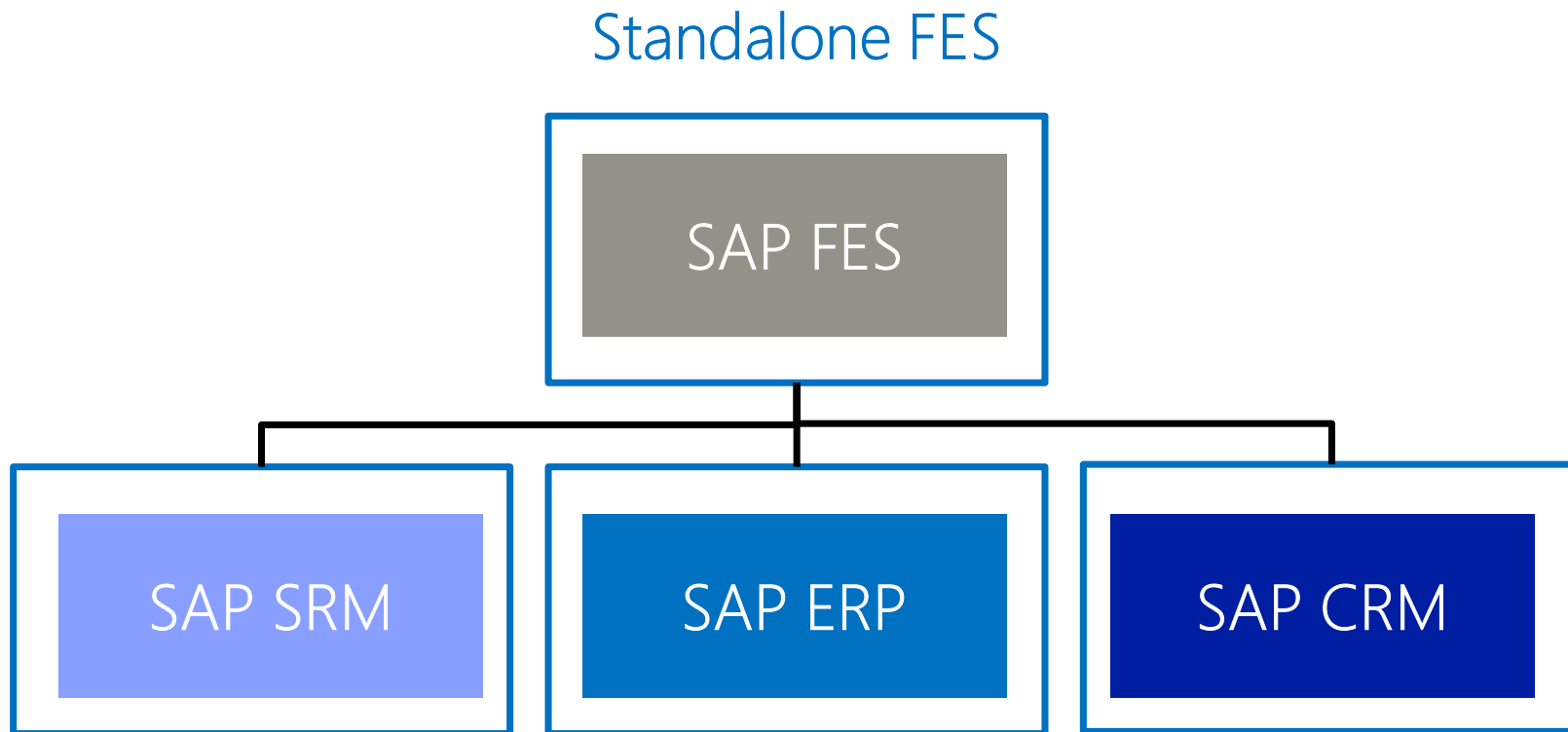
SAP Cloud FES



FES ... Front End Server / FLP ... Fiori Launchpad

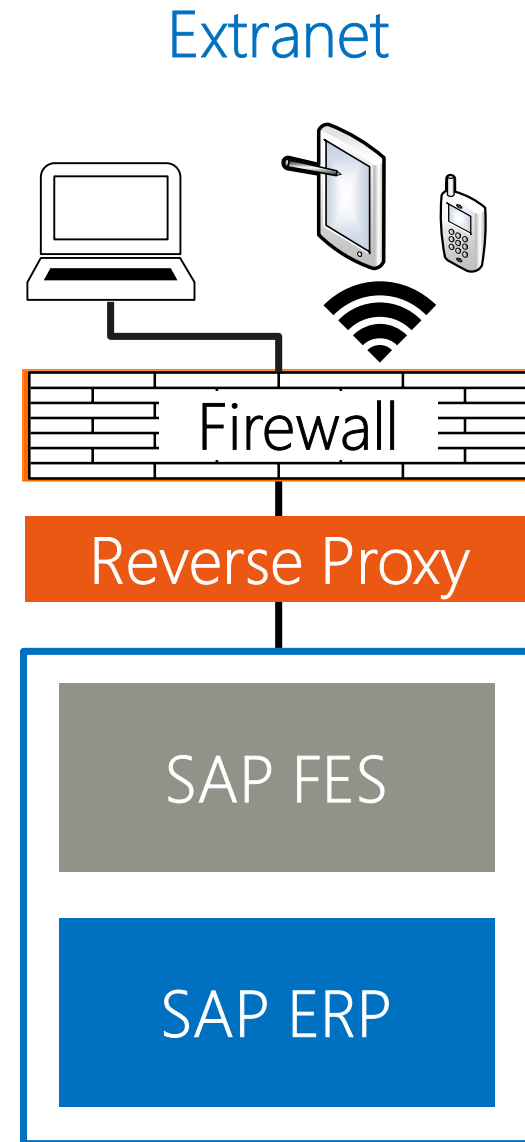
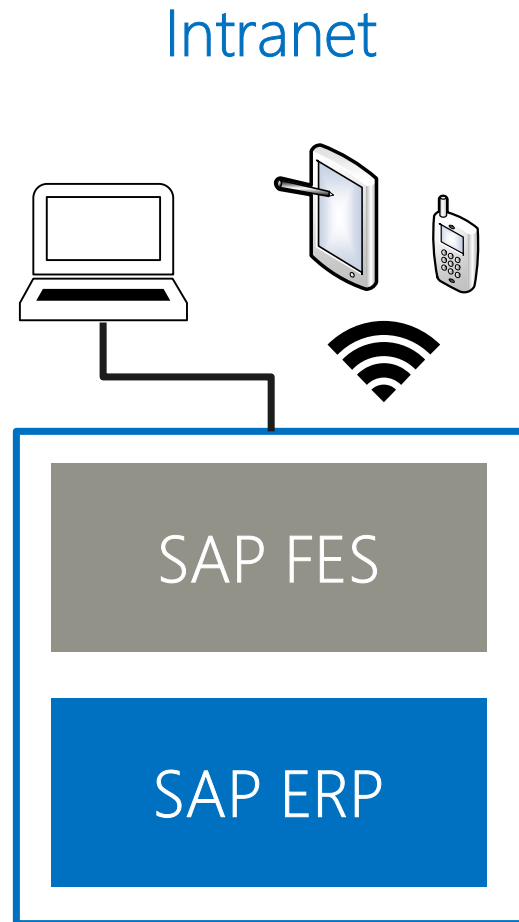


Wann/warum Standalone FES?





Basics 2: Nutzungsoptionen






SAP Fiori Apps Reference Library

<https://fioriappslibrary.hana.ondemand.com>

The screenshot shows the SAP Fiori Apps Reference Library website. At the top left is the SAP logo and a home icon. Below it is a 'Categories' sidebar with a list of app categories, each with a right-pointing chevron: 'All apps', 'All apps for SAP S/4HANA', 'SAP Fiori apps for SAP S/4HANA', 'SAP Fiori apps for SAP Business Suite', 'SAP Fiori lighthouse apps', and 'Available via SAP Fiori Cloud'. Below the sidebar is a sign-in prompt: 'Sign in and get recommendations based on your system usage. [Learn more](#)'. Below that is a blue button labeled 'Get SAP Fiori App Recommendations'. The main content area features a large blue heading: 'Welcome to the SAP Fiori Apps Reference Library!'. Below this is a paragraph: 'Explore, plan and implement SAP Fiori, the latest user experience from SAP including all relevant content for the SAP Fiori launchpad.' There are two icons: a play button icon on the left and a lighthouse icon on the right. Below the play button icon is the text: 'Watch this video and find out how to get the most out of SAP Fiori apps reference library.' Below the lighthouse icon is the text: 'Find out how you can take advantage of our SAP Fiori lighthouse scenarios and get immediate business benefit to SAP S/4HANA.' At the bottom of the main content area is a link: 'Read More about the SAP Fiori apps reference library.'





Was geht bis und mit **ECC 6.0 EHP7?**

- Transaktionale Fiori Apps
 - Einfache Funktionen, die einen Teil der SAP GUI Funktionalität zur Verfügung stellen
- Minimale Analytics Funktionalitäten (HANA DB erforderlich)
- Enterprise Search (eingeschränkt)

→ Empfehlung: Fiori funktioniert mit EHP 7 („mit Bauchschmerzen“), aber Upgrade auf EHP8 empfohlen!





Was ist mit **ECC 6.0 EHP8** möglich?

- Transaktionale Fiori Apps
- Gute Analytics Funktionalitäten (HANA DB erforderlich): KPI-Kacheln, Analytical List Pages, Overview Pages, Smart Business Framework, etc.
- Enterprise Search
- Notifications

➔ Empfehlung: Einführung von Fiori problemlos möglich, aber Upgrade jeweils auf den neuesten Patch-Level empfohlen.





Was bringt **S/4HANA** für Möglichkeiten?

- 360° - Sichten
- Overview Pages (SAP und eigene)
- Analytical List Pages (Fiori Elements)
- Transaktionale Neuentwicklungen, sukzessive Ablösung SAP GUI HTML
- Abfrage Browser
- Enterprise Search & Notifications

Abfrage-Browser
Views durchsuchen



ProGress
Projektübersicht
Analytical List Page



Kunde - 360°-Sicht
general overview

Sales Management
Overview



Procurement
Overview




Kundenaufträge
verwalten

 142



Kurz-Demo: Fiori mit SAP S/4HANA





Pakete

FIORI Pakete:

- BASIC Paket ist Grundlage (ausgenommen, wenn Frontendserver bereits konfiguriert ist)
- Mindestreleasestand SAP ECC **EHP8**
- Grundkonfiguration beinhaltet nur die Nutzung von FIORI im Unternehmensweiten LAN oder via VPN. Wenn eine volle Nutzung „public mobile“ erfolgen soll, muss die dafür notwendige Infrastruktur/Konfiguration zusätzlich implementiert werden (Proxyserver/Webdispatcher/Zwei-Faktorauthentifizierung, etc.)

Readiness Check? <https://www.processpartner.ch/de/themen-impulse/sap-s-4hana-transformation/fiori-readiness-check/>



BASIC

Paket 1: FIORI BASIC → CHF 15'000

- Grundkonfiguration FIORI Launchpad
- Mitarbeiterabfrage
- Abwesenheiten beantragen (MA)
- Entgeltnachweis
- Teamkalender
- Mitarbeiterprofil
- Abwesenheitsantrag genehmigen (VG)

Voraussetzung: SAP HCM muss mit folgenden Modulen implementiert sein: PA, PY, PT und OM

Mitarbeiterabfrage Mitarbeiter suchen 	Abwesenheiten beantragen Abwesenheit verwalten 	Meine Entgeltnach- weise Entgeltnachweise an... 	Mein Teamkalender Teamkalender anzeig... 	Mitarbeiterprofil Profil anzeigen 	Abwesenheitsantrag genehmigen Abwesenheiten gene... 
---	---	--	--	---	--









ProTime

Paket 2: ProTime → CHF 10'000

- ProTime WDA oder
- ProTime UI5;
- ProTime Mobile (nur Mobiltelefone);
- ProTime Stamp App (nur Mobiltelefone);
- ProTime Approval VG Variante 1 oder
- ProTime Approval VG Variante 2;
- ProTime Approval PL.

Voraussetzung: ProTime muss implementiert sein

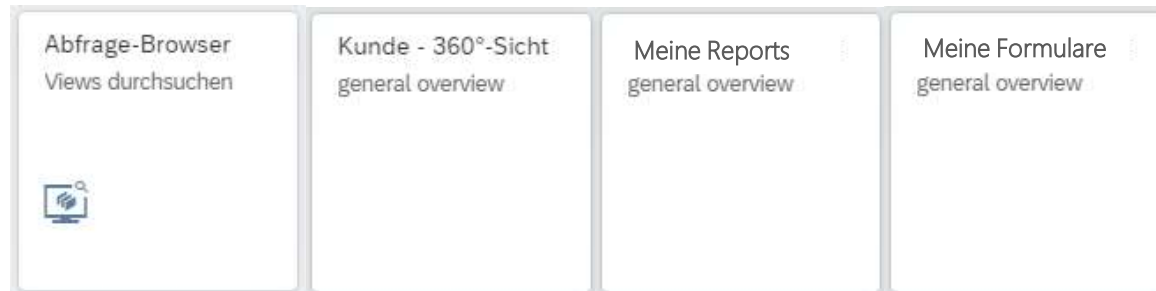
ProTime WDA Line Manager 	ProTime Erfassung  UI5	ProTime V2  53 H, Leistungszeit	ProTime V2 0	ProTime Approval Line Manager 	ProTime Approval Vorgesetzter  UI5	ProTime Approval Projektleiter  UI5
--	--	---	--------------------	---	--	---



S4Extended

Paket 3: S4Extended → CHF 10'000

- Query Browser
- Customer360
- Enterprise Search
- Benachrichtigungen
- Meine Reports (erst ab Q1.2021)
- Meine Formulare (erst ab Q1.2021)



Stefan Balsiger
Sales & Marketing Manager

Process Partner AG
Bionstrasse 5
CH-9015 St. Gallen
www.processpartner.ch

T: +41 71 314 07 07
M: +41 78 862 28 35
E: stefan.balsiger@processpartner.ch



HERZLICHEN
DANK für Ihre
Aufmerksamkeit.



one idea ahead