

JANUS

Aprovecha todo el espacio que necesitas


IMZ25 Janus es la variante de producto que también te permite utilizar como espacio de carga el que hay entre los montantes, lo que permite optimizar la relación entre las superficies de exposición del producto y los pasillos de paso en la zona de venta. **En los elementos de pared y cabezal, el espacio expositivo aumenta con el montaje del respaldo en posición retrasada, una solución innovadora patentada por nosotros.**

Se mantiene la misma gama de componentes estructurales, preparaciones y accesorios ya usada en la variante estándar, permitiendo la realización de las mismas **soluciones expositivas relacionadas con las diferentes categorías de productos y tipos de artículos.**

El uso de los respaldos de mayores espesores y de formas que restringen la estructura, hacen que el sistema tenga el mismo rendimiento que el de la versión estándar. Si mantiene la **modularidad** y la **flexibilidad** con un diseño aún más atractivo que aprovecha las líneas curvas de los fondos.

Adecuado para decorar cualquier tipo de superficie, da una alternativa válida al producto base.

JANUS



Elige la configuración más adecuada para tu estantería

La máxima profundidad alcanzable

El uso del respaldo único permite aprovechar al máximo la profundidad del sistema. Esto se destaca mucho más en las versiones de pared o cabezal donde el respaldo puede colocarse en posición retrasada, solución patentada por nosotros. **Las configuraciones 4M y 4M Avanzata** pueden alcanzar una profundidad neta de 900 mm manteniendo la capacidad de carga típica de estas estructuras.

En la configuración Discount también se obtienen grandes prestaciones de robustez y solidez tanto en la versión con góndola central como en la de pared retrasada, lo que, al mismo tiempo, permite una ganancia neta de espacio de 100 mm, a aprovechar en la carga total o en el paso de los carriles.



Basic



4M



4M Avanzata



Discount


CARACTERÍSTICAS TÉCNICAS

JANUS

Montantes y bases

Los montantes, gracias a las ranuras internas, permiten el enganche de respaldos en posición central o retrasada, para poder aprovechar también el espacio interno al montante, y gracias al paso de 25 mm permiten un ajuste minucioso del componente para minimizar los espacios vacíos entre los estantes. La exposición es más agradable sin penalizar la resistencia y la capacidad. La gama prevé varias alturas a elegir, hasta un límite máximo que comprometería la capacidad de carga.

Las bases son las mismas de la variante estándar con altura de 100 y 150 mm y con una profundidad variable de 250 mm a 800 mm a intervalos de 50 mm para cubrir todas las exigencias de espacio dentro de una tienda. La característica peculiar es el método constructivo de las mismas, que se produce de manera innovadora mediante el grapado de chapas sin soldadura.



CARACTERÍSTICAS TÉCNICAS

JANUS



Respaldos

Los respaldos IMZ25 Janus tienen una forma en "onda" que tiene la función de agarrotamiento de la estructura y de mejora del diseño, garantizado también por la amplia elección de los posibles barnizados que se encuentran en las diferentes clasificaciones RAL, NCS y Pantone.

El respaldo único de dos caras es de los

mejores que hoy pueda ofrecer el mercado de los equipos comerciales, con un sistema caracterizado por pocos componentes para hacer que el montaje sea lo más sencillo posible.

Su colocación, central o retrasada, permite el máximo aprovechamiento del espacio a disposición obteniendo hasta 100 mm, útiles, sobre todo en tiendas de pequeñas dimensiones.



CARACTERÍSTICAS TÉCNICAS

JANUS

Estantes

Los estantes del sistema IMZ25 Janus difieren de los de la versión estándar ya que **colman el espacio dejado por el uso de los respaldos únicos de dos caras, ofreciendo una superficie expositiva más amplia para los productos en venta.**

L'**amplia variedad** comprende los estantes de chapa y los de alambre, que se obtienen achaflanando los mismos para colmar el vacío entre los montantes, y los estantes con rejilla y con cristal con bastidor, donde se añade un prolongador para obtener el mismo resultado. En situaciones especiales, o a petición de

la clientela, también es posible utilizar los prolongadores de chapa estándar.

De la gama también forma parte el estante de chapa achaflanado de 17 mm de espesor, utilizado principalmente para la sección de perfumería.

El accesorio es aquel común a los diferentes tipos de variantes y comprende tanto accesorios genéticos como portaprecios, bandas, iluminación, como accesorios específicos para la venta de productos específicos.




Estante de chapa 25 mm




Estante de chapa 17 mm




Estante con rejilla



Estante de cristal con bastidor



Estante de alambre con varilla



Estante alambre sin varilla

SISTEMAS DE ILUMINACIÓN


JANUS

Estantes y plafoneras

El sistema de iluminación de la IMZ25 Janus mantiene parte de las soluciones de la variante estándar. **Las luces son de led con salida de 24 V y alimentador externo.** La conexión al alimentador se produce mediante binario magnético acortable a medida en zona de obras y colocado en la parte libre del montante. En el estante achaflanado o en el prolongador hay un corte para el paso del binario.

Portacables magnéticos permiten la colocación de los cables debajo del estante sin llamar la atención. Las cajas de alimentación se colocan debajo del estante base con soportes de enganche adecuados.

Los conjuntos iluminantes están provistos de soportes magnéticos para la fijación en el soporte de acero.



En la estantería Janus, **para focalizar la atención del cliente en los productos en venta**, pueden instalarse las mismas plafoneras de la variante

estándar a enganchar en la parte superior de la estantería, como la **Wall-Washer**, la **New Wall-Washer** y la **Curva con luz interna o externa**.

