

INTRAC[®]
DESIGN & DISPLAY

CAJAS
DE SALIDA

FUNCIONALIDAD Y MÁXIMAS PRESTACIONES EN EL MÍNIMO ESPACIO

**RON
D**

SOBREINTRAC



INTRAC nace como marca en 1997

El origen es ARNEG S.p.A., empresa matriz especializada en la producción de frigoríficos para distribución grande y pequeña, estanterías comerciales y cámaras frigoríficas.

En 1997, se intuye la utilidad de diferenciar la producción garantizando a la misma una visibilidad distinta. De esta idea nace **INTRAC**, acrónimo de “**International Rack**”.

Desde 1999, en la planta de Rovigo producimos **estantes comerciales e industriales, expositores para todo tipo de productos y cajas de salida** para el sector **alimentario y no alimentario**.

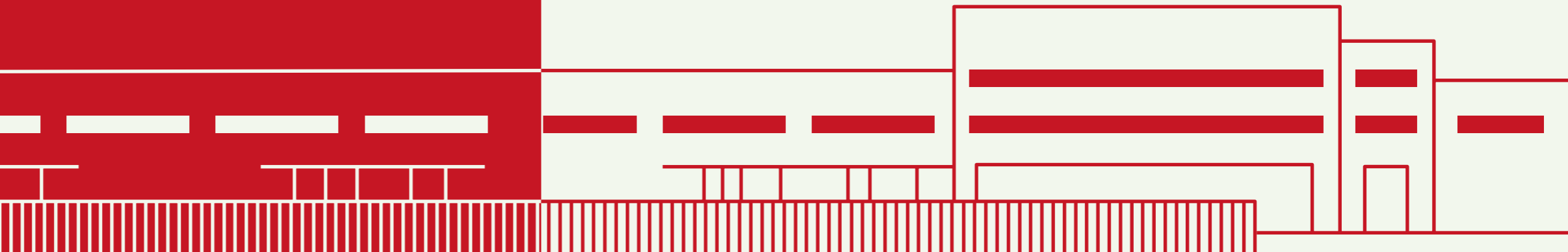
La empresa tiene un área de **100.000 m²**, de los cuales **40.000 m²** están **cubiertos**, dedicados

tanto a oficinas como a salas de exposición y producción. Las plantas de procesamiento de chapa son de diseño avanzado: corte láser de chapa y tubo, máquinas de prensado automático, líneas de estampación y perfilado de última generación; la planta de pintura con polvo epóxico cumple con las normativas de seguridad medioambiental más estrictas.

Hasta la fecha, las **ideas**, los **nuevos formatos de venta** y los **proyectos de diseño minorista** toman forma para satisfacer las demandas de nuestros clientes, con el suministro de mobiliario personalizado para tiendas, bares y restaurantes de comida rápida.

INTRAC es la única empresa del **Grupo ARNEG** especializada en mobiliario comercial.

INTRAC



CARACTERÍSTICAS

Las cajas de salida de la línea **RONDÒ**, **estáticos y motorizados**, han sido pensados para satisfacer las exigencias de diseño con superficies reducidas. Manteniendo siempre estándares de calidad altos, la **forma compacta** y los **espacios funcionales** optimizan la interacción entre cliente y operador, generando un flujo circular a partir de la posición de los productos en el empaquetado.


La línea **RONDÒ** presenta características estructurales que confirman **estándares de calidad altos** y una **lógica funcional innovadora**, con espacios ergonómicos cuidados en cada detalle.



Estructura superior de aluminio anodizado y acero pintado, con ángulos de unión de polipropileno, protegida lateral y posteriormente por un perfil de tope para carros de PVC rígido negro.



Estructura inferior portante de acero, con forma cuadrada, con carenado frontal y longitud pintables con colores a elección. Patas con preparación para fijación en el suelo.



Módulo delantero con cinta con doble tela negra de PVC antistático y poliéster. Motor con potencia de arrastre alta, enfriamiento con aceite, arranque gradual opcional. Fococélula con sensor doble para una mayor seguridad.



Módulo central realizado en acero AISI 304 rigidizado de 550 mm con preparación escáner y eventual cajón portamonedas.



Módulo trasero con depósito inclinado en acero AISI 304 rigidizado, con forma cuadrada.



Cuadro electrónico con mando de tipo táctil alojado en posición ergonómica, para la gestión de todas las funcionalidades de la caja de salida.

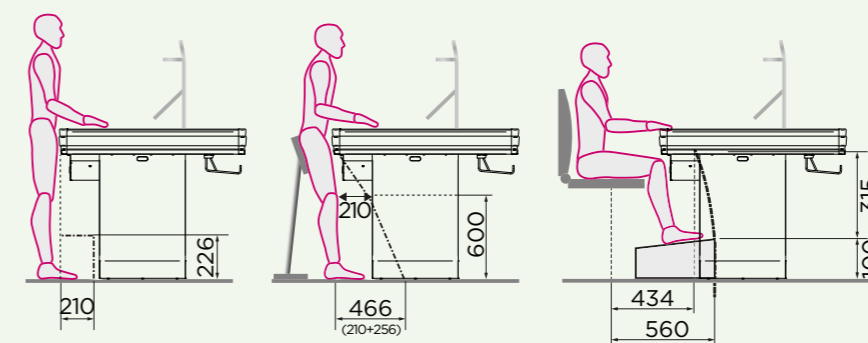


ERGONOMÍA

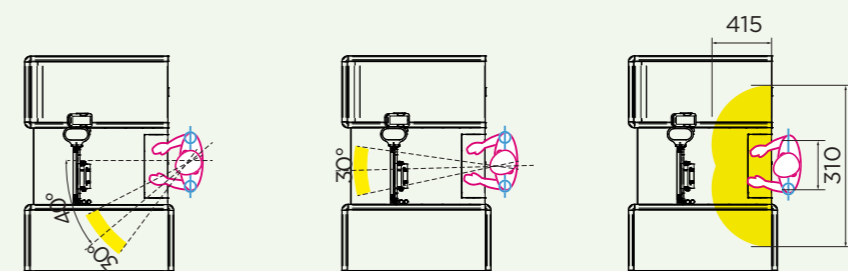
Cada caja de salida es fruto de un diseño preciso que asegura, además de la realización de productos de calidad, el máximo **cuidado de la salud de los trabajadores**. Espacios y equipos dispuestos para facilitar las **acciones repetidas** y el **desplazamiento de los pesos**, ayudando a mantener una postura correcta durante el trabajo.

Para garantizar el respeto de los criterios de ergonomía previstos por las normas vigentes, nos apoyamos en **Ergocert**, organismo acreditado de nivel internacional que certifica **usabilidad y experiencia de uso**.

El **número de certificado de conformidad** se indica para cada modelo en la página de presentación.




Sección compartimento piernas y para postura en pie con y sin ayuda y posición sentada.



Zona de movimiento brazos; límites campo visual; límites campo visual con rotación del tronco.


OPCIONAL

Personaliza la configuración base de tu caja de salida eligiendo entre nuestras opciones propuestas.



Gestión del dinero

Cada caja de salida puede integrarse con los sistemas de gestión de dinero actualmente en las tiendas, para una gestión automática de los pagos y del dinero, con una reducción consiguiente de los defectos.



Cinta transportadora

La cinta transportadora, gracias a un proceso de vulcanización, es personalizable con el logo del cliente, con los colores de la marca empresarial.



Panel comunicativo

La pata de la caja de salida Rondò es personalizable introduciendo un panel estético con acabado de madera o comunicativo mediante gráfico o pantalla iluminada con led.





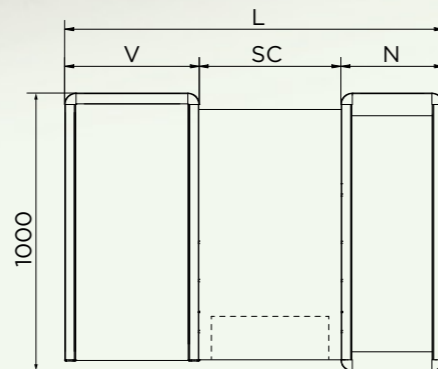
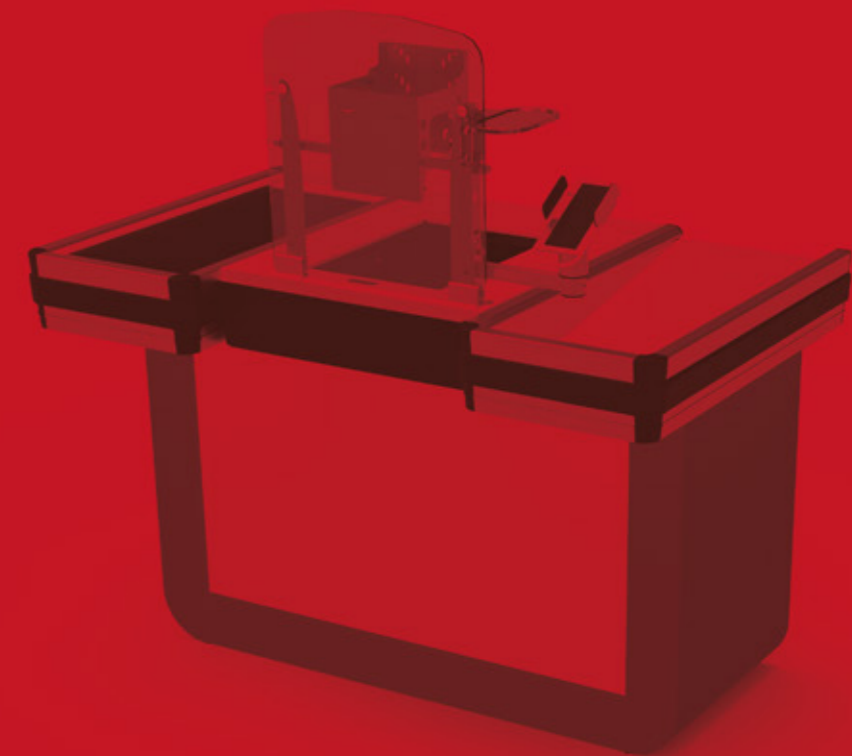
RDO-M

Cinta motorizada para prestaciones altas

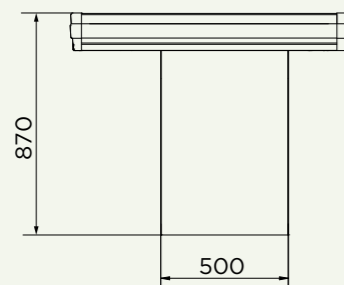
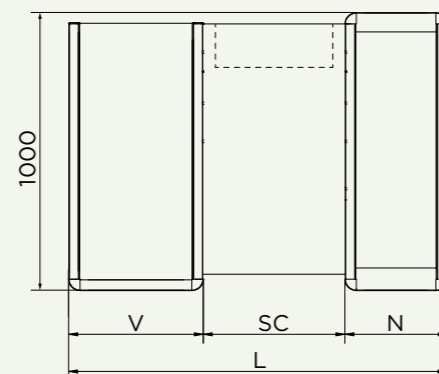
Caja de salida aconsejado para las pequeñas superficies, con cinta motorizada, módulo central con preparación escáner y cajón, depósito de introducción a los lados del operador de caja. En la parte delantera, delante del cliente, hay prevista una superficie de madera para el apoyo de las cestas de la compra.



RDO-M CERTIFICACIÓN NÚM. 754



- Der
- Izq



Dimensiones

L (mm)	N (mm)	SC (mm)	V (mm)	Recibo medio	Área
1350	400	550	400	<20€	MINIMARKET Todos los modelos indicados en la tabla de al lado pueden usarse en los diferentes puntos de venta escritos
1480	400	550	530	<20€	
1610	530	550	530	20÷40€	
2030	530	550	950	20÷40€	



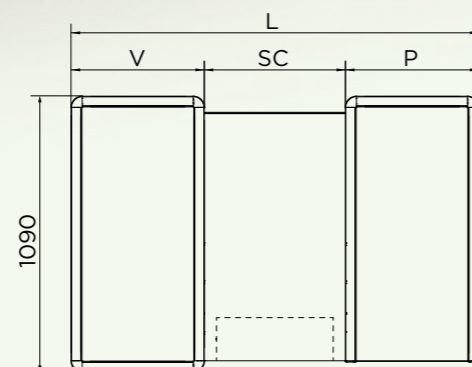

RDO-S

Espacios operativos funcionales con la máxima comodidad

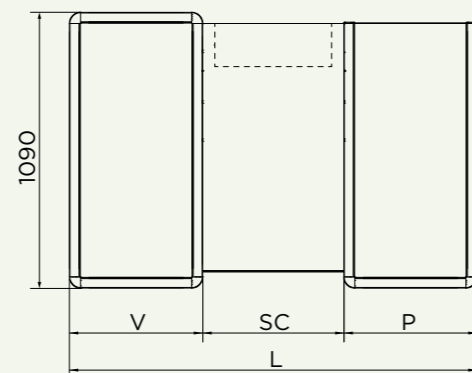
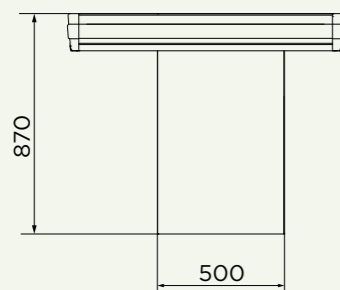
Caja de salida estática son superficie de apoyo, módulo central con preparación escáner y cajón, depósito de introducción. En la parte delantera, delante del cliente, hay prevista una superficie de madera para el apoyo de las cestas de la compra y servicio del cliente. Ideal para las pequeñas superficies.



RDO-S CERTIFICACIÓN NÚM. 754



- Der
- Izq




Dimensiones

L (mm)	P (mm)	SC (mm)	V (mm)	Recibo medio	Área
1350	400	550	400	<20€	MINIMARKET Todos los modelos indicados en la tabla de al lado pueden usarse en los diferentes puntos de venta escritos
1480	400	550	530	<20€	
1610	530	550	530	20÷40€	
2030	530	550	950	20÷40€	

GALERÍA FOTOGRAFICA

Las cajas de salida de la línea RONDÓ, versátiles y funcionales, forman una barrera de caja compacta. Visita la galería con todas nuestras realizaciones.



INTRAC[®]

DESIGN & DISPLAY

Via A. Grandi, 24
45100 Rovigo - Italy

Tel. +39 0425 363666
amministrazione@pec.intrac.it
www.intrac.it



cod. 34905006ES