

INTRAC[®]
DESIGN & DISPLAY

SISTEMAS
DE ESTANTERÍA

MODULARIDAD Y CONFIGURABILIDAD PARA ESPACIOS VERSÁTILES

MZ25

SOBREINTRAC



INTRAC nace como marca en 1997

El origen es ARNEG S.p.A., empresa matriz especializada en la producción de frigoríficos para distribución grande y pequeña, estanterías comerciales y cámaras frigoríficas.

En 1997, se intuye la utilidad de diferenciar la producción garantizando a la misma una visibilidad distinta. De esta idea nace **INTRAC**, acrónimo de “**International Rack**”.

Desde 1999, en la planta de Rovigo producimos **estantes comerciales e industriales, expositores para todo tipo de productos y cajas de salida** para el sector **alimentario y no alimentario**.

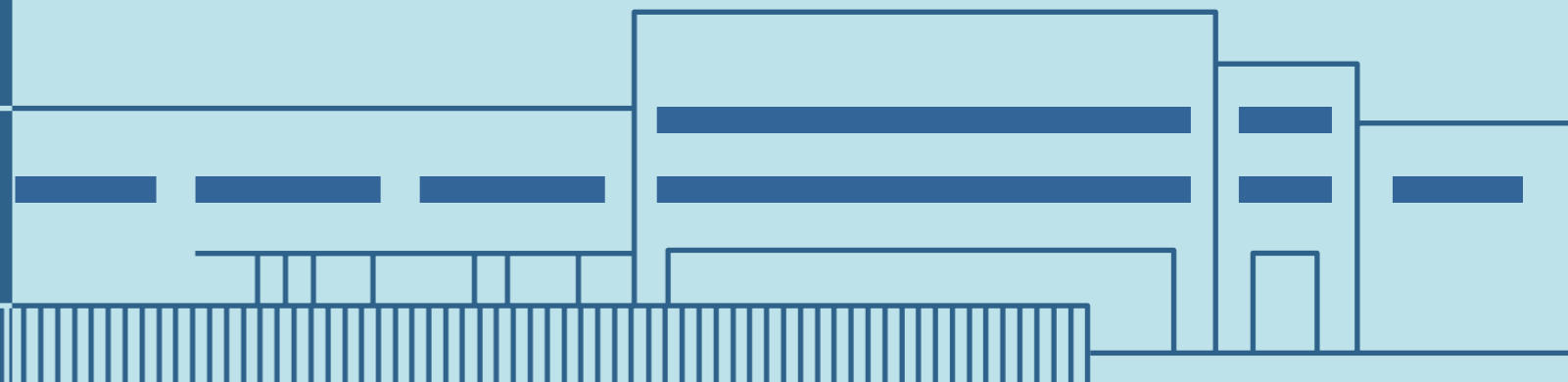
La empresa tiene un área de **100.000 m²**, de los cuales **40.000 m²** están **cubiertos**, dedicados

tanto a oficinas como a salas de exposición y producción. Las plantas de procesamiento de chapa son de diseño avanzado: corte láser de chapa y tubo, máquinas de prensado automático, líneas de estampación y perfilado de última generación; la planta de pintura con polvo epóxico cumple con las normativas de seguridad medioambiental más estrictas.

Hasta la fecha, las **ideas**, los **nuevos formatos de venta** y los **proyectos de diseño minorista** toman forma para satisfacer las demandas de nuestros clientes, con el suministro de mobiliario personalizado para tiendas, bares y restaurantes de comida rápida.

INTRAC es la única empresa del **Grupo ARNEG** especializada en mobiliario comercial.

INTRAC



CARACTERÍSTICAS GENERALES

Diseño moderno, robustez y versatilidad

IMZ25 es un sistema de **estantería metálica y montable** pensado para decorar **cualquier superficie comercial** y para presentar los productos en venta de la mejor de las maneras, valorizando **cualquier categoría de productos FOOD y NON FOOD**.

La estantería IMZ25 se caracteriza por **capacidades de carga grandes, formas modernas** y una **amplia elección de colores** y se completa adecuadamente con colores y complementos específicos para cualquier exigencia de merchandising visual.

La ranura del **paso de 25 mm** permite un espaciado vertical más denso, para una exposición optimizada que permita un aumento de las referencias expuestas a igualdad de altura.

La gran **versatilidad de las estructuras** y la **amplia variedad** de las mismas en términos de dimensiones, modularidad y variedad de los componentes permiten la composición de preparaciones muy modernas y elegantes, siempre a la par con las últimas tendencias del diseño. Gracias a la **flexibilidad del sistema expositivo** y a la **facilidad de montaje**, la estantería puede configurarse en elementos en pared o centrales, lineales, angulares o circulares.

Podemos personalizar cada estructura suministrada utilizando diferentes tipos de materiales y formas, garantizando un **diseño preciso y distintivo del punto de venta**, en línea con la imagen de la marca.



¿Cómo elegir la estantería IMZ25 adecuada para ti?

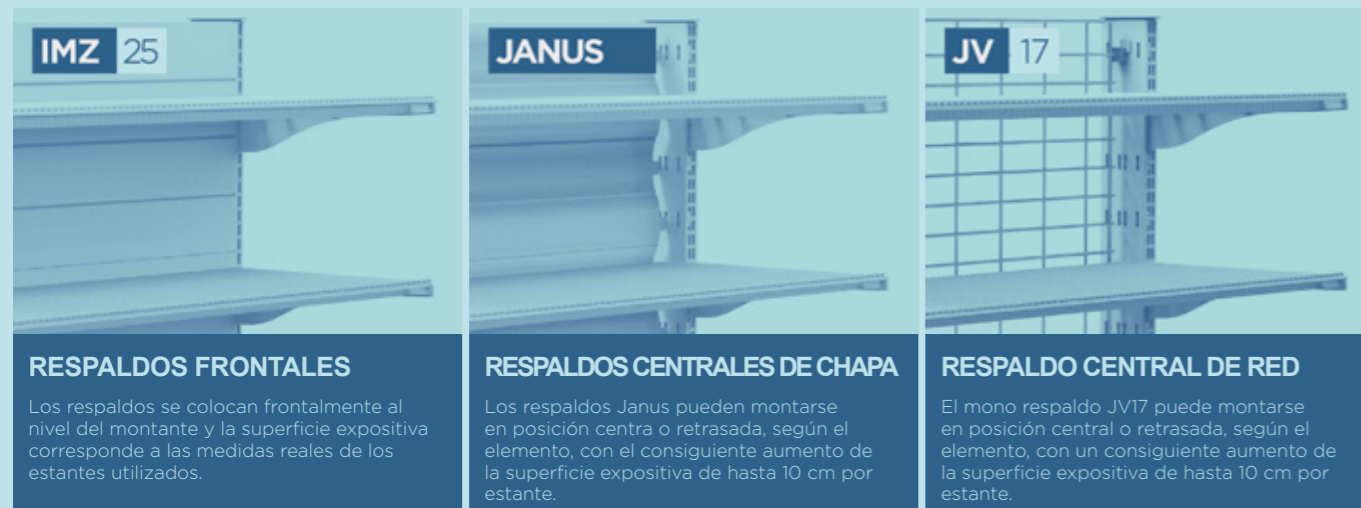
Da a tus productos todo el espacio que necesitan

En función del tipo de producto a presentar, es posible aumentar el espacio expositivo eligiendo la estructura más adecuada para satisfacer las exigencias de venta. **La superficie del plano de apoyo varía en relación al montante, al respaldo utilizado y a su posición de montaje, central o retrasada.**

La gama de los estantes disponibles, además de la versión estándar con alambre con el respaldo frontal, incluye estantes achaflanados con prolongador ideados para compensar el vacío entre el respaldo, montado en posición central

o retrasada, aumentando la superficie de apoyo útil para la venta de los productos expuestos en hasta 10 cm.

Versatilidad, intercambiabilidad y modularidad son los puntos fuertes del sistema IMZ25 que presenta más variantes de línea que tienen en común componentes y accesorios y, al mismo tiempo, responde de manera diferencial a las necesidades del minorista, ofreciéndole una gestión flexible y funcional de las preparaciones por producto, estacionalidad y unidades de exhibición.



IMZ25

El espacio expositivo que valoriza los productos

IMZ 25

IMZ25 Standard es la variante de producto aconsejada para **decorar supermercados e hipermercados, alimentarios y no**. La amplia gama, completa de componentes estructurales, preparaciones, accesorios genéricos y específicos, vitrinas y reservas y de sistemas de iluminación, permite realizar soluciones **expositivas para cada categoría y tipo de producto**.


Nuestras estanterías IMZ25 estándar son **robustas** y con grandes capacidades.

La **modularidad** de los elementos ofrece la máxima **flexibilidad** al decorar un punto de venta, teniendo en cuenta la variedad de los artículos a exponer, las promociones y la estacionalidad de los mismos.

El **diseño preciso** está pensado para dar **más visibilidad a los productos expuestos**.

Los elementos pueden configurarse en murales, góndolas o cabezales, con sólo componentes de serie o con la introducción de **personalizaciones a medida**, para la valorización de los productos en venta o para reforzar la imagen comunicativa de la marca.

La variante IMZ25 Standard es óptima para **decorar cualquier tipo de tienda** y para **realizar formatos distributivos** funcionales e identificativos para las grandes cadenas de la GDO.



Elige la configuración más adecuada para tu estantería

Resistente, sólida y vigorosa

Declinable en **múltiples configuraciones**, la IMZ25 sigue siendo la base de un producto cuya **capacidad de carga** está **entre las mejores del mercado**. Gracias a la adición de componentes estructurales, como los montantes 30x30 mm o los tirantes de refuerzo, esta dote suya se incrementa para poder representar una alternativa válida a las estanterías de tipo industrial a usar en la zona de venta.

Las configuraciones 4M y 4M Avanzata pueden soportar preparaciones de productos de alta

capacidad como aguas y bebidas manteniendo el mismo diseño atractivo dentro del punto de venta. En la versión 4M Avanzata el montante de refuerzo desaparece de la vista proponiendo una unidad de exhibición continuativa en línea con el resto de la estantería.

Para el Discount se propone una gama que une altas prestaciones de robustez en una línea simple que tiende a desaparecer dejando a la vista sólo el producto envasado en las cajas.



Basic



4M



4M Avanzata



Discount

CARACTERÍSTICAS TÉCNICAS

IMZ 25

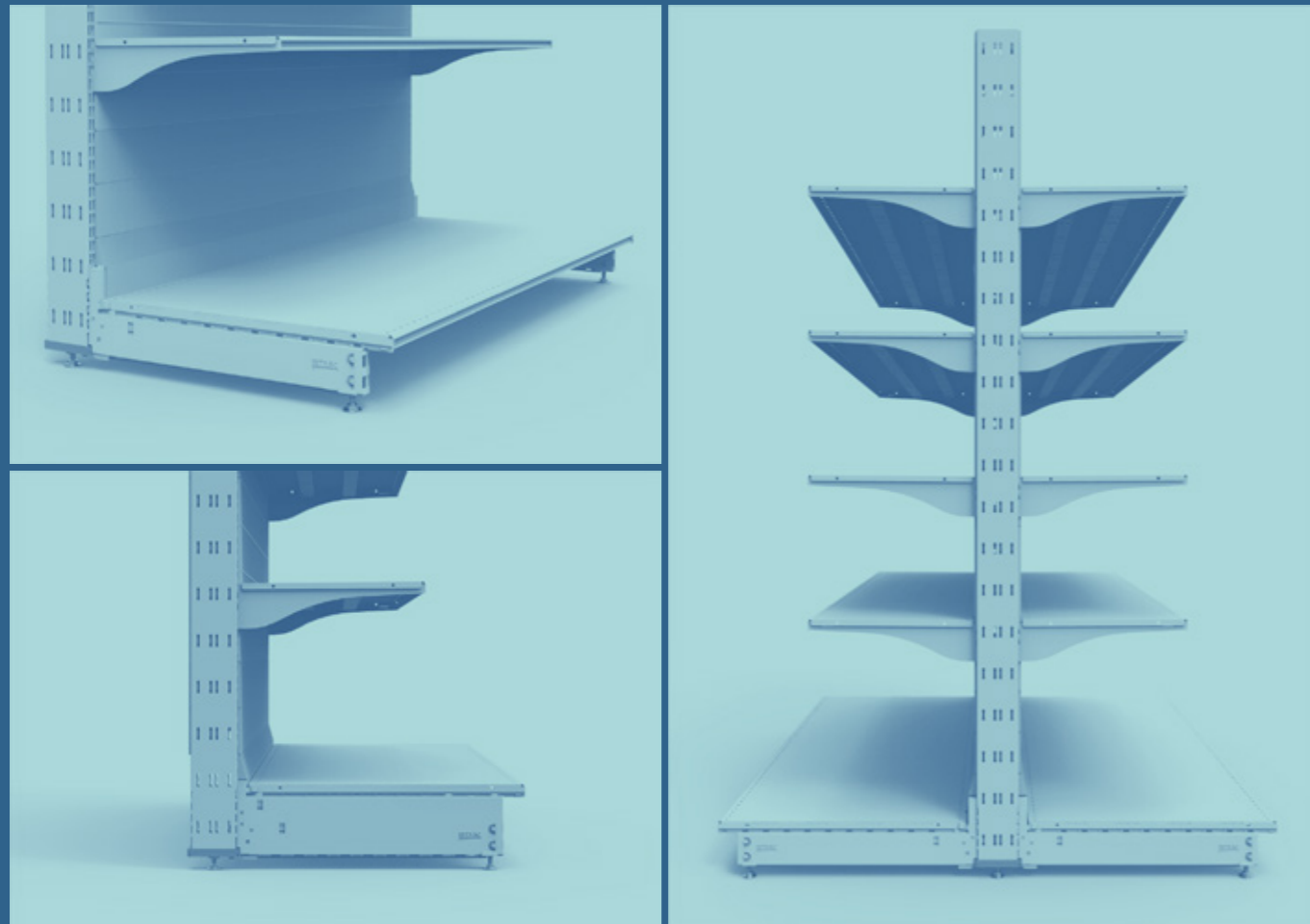
Montantes y bases

Los montantes con ranura de paso 25 mm permiten un ajuste de las preparaciones que elimina los espacios vacíos entre los elementos, optimizando su visualización, manteniendo, sin embargo, inalterada la capacidad. La gama prevé diferentes profundidades y alturas variables a elegir en función de la capacidad de carga que se quiera obtener.

Las ranuras laterales permiten el enganche de elementos estructurales para poder completar la oferta para la clientela con secciones de cabezal redondas y semirredondas.

Las bases, propuestas en dos alturas 100 mm y 150 mm, se montan de manera innovadora mediante grapado de chapas sin soldadura, para garantizar el proceso de producción y, por lo tanto, la capacidad de resistir a cargas elevadas.

La gama de las bases prevé una profundidad variable de 250 mm a 800 mm a intervalos de 50 mm para cubrir todas las exigencias de espacio dentro de una tienda.



CARACTERÍSTICAS TÉCNICAS

IMZ 25

Respaldos



Los respaldos IMZ25 Standard tienen la doble función de refuerzo de la estructura y de caracterización con el uso de materiales diferentes para la realización del formato requerido por el cliente.

El diseño con nervadura horizontal y la amplia elección de acabados sigue esta lógica adaptándose a las tendencias estilísticas del mercado y del cliente específico.

La gama se completa con productos que responden a las diferentes exigencias de exhibición de productos. Los **perforados con**

ranuras y aquellos **con láminas** adecuados para acoger los accesorios para los artículos en blíster, los respaldos **con orificios para toma** y aquellos con binario para alojar el componente que alimenta la iluminación frontal y el **respaldo luminoso** para crear un foco retroiluminado para destacar el producto expuesto en los estantes.

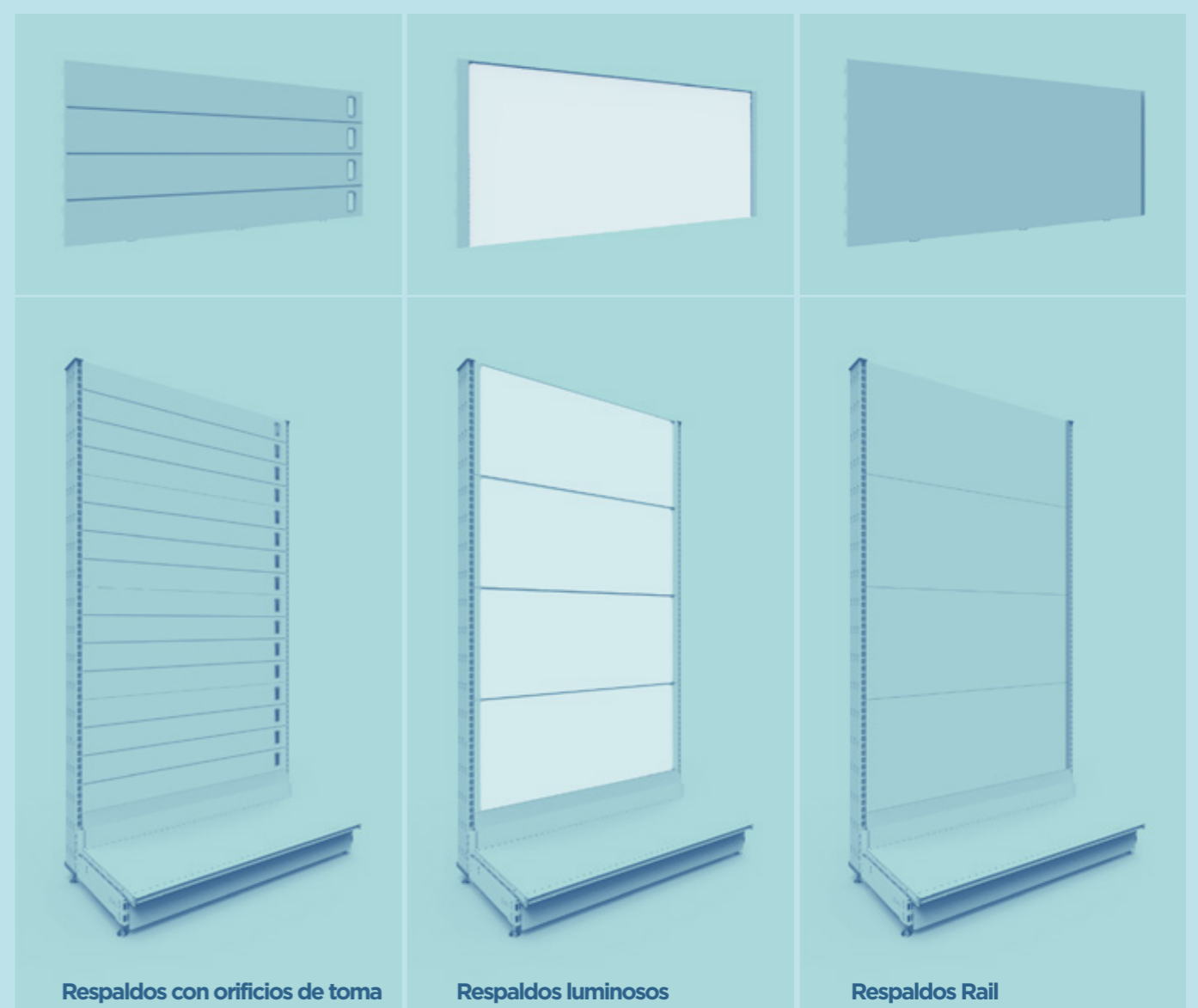
Cada tipo de respaldo es intercambiable, permitiendo así variaciones fáciles y combinaciones de productos, también dentro de la misma sección, y creando así exposiciones múltiples.



Respaldos lisos

Respaldos perforados con ranuras

Respaldos con láminas



Respaldos con orificios de toma

Respaldos luminosos

Respaldos Rail

CARACTERÍSTICAS TÉCNICAS

IMZ 25


Estantes

Los estantes representan el **punto fuerte del sistema IMZ25 Standard** ya que, a pesar de haber adoptado el criterio de hacer el espesor frontal compacto y poco visible, han mantenido una **capacidad de carga “de otros tiempos”**, cuando se daba preferencia a la robustez ante la estética. Los estudios realizados en el material a utilizar y en el número de los refuerzos han permitido el mantenimiento de las capacidades de las líneas de estantería precedentes, a pesar de la disminución del espesor en 10 mm.

La **amplia variedad** comprende los estantes de chapa, con rejilla, de alambre con y sin varilla portaprecios, de cristal con y sin bastidor de refuerzo y de madera para poder satisfacer

todas las posibles exigencias de los clientes y de sus diseñadores y las especificaciones de las marcas. De la gama también forma parte el estante de chapa de 17 mm de espesor, utilizado principalmente para la sección de perfumería, donde el aspecto extremadamente sutil prevalece sobre la robustez ya que se limitan las cargas máximas.


Variado es el accesorio especializado que acompaña a la exposición de los productos: de los portaprecios a las bandas, de los divisores de la iluminación, hasta aquella específica para cada artículo de todas las posibles categorías de productos dentro de un punto de venta.




Estante de chapa 25 mm




Estante de chapa 17 mm




Estante con rejilla




Estante de cristal con bastidor



Estante con cristal sin bastidor



Estante de alambre con varilla



Estante alambre sin varilla

SISTEMAS DE ILUMINACIÓN

IMZ 25


Estantes, respaldos y plafoneras

El sistema de iluminación de la IMZ25 Standard representa una solución completa que puede gestionar todas las situaciones en la estantería. **Las luces son de led con alimentador incorporado** y salida de 220/110 V, o **alimentador externo** con salida de 24 V.

En el primer caso, en los respaldos hay previstos alojamientos para las tomas, en el segundo, la conexión al alimentador se realiza mediante binario magnético, acortable a medida en zonas de obras y colocable en el corte preparado en los estantes de chapa o directamente en el respaldo para los otros tipos de estante.


Gracias a los portacables magnéticos, los cables de conexión pueden colocarse debajo del estante sin llamar la atención. Las cajas de derivación o alimentación son colocadas en el compartimento interno entre los respaldos o debajo del estante base con soportes de enganche adecuados.

Los conjuntos iluminantes están provistos de soportes magnéticos, para la fijación en el estante de acero, y de tornillos en el caso de estante de madera.



Para crear impactos visuales y focos de pequeñas y medianas empresas es posible utilizar el respaldo **elettra**, compatible con todos los otros tipos de respaldos, donde un panel de led con alta eficiencia ha sido concebido para el máximo rendimiento en términos de difusión del haz luminoso.

Del sistema de iluminación IMZ25 también forman parte las **plafoneras Wall-Washer y New Wall-Washer** a enganchar en la parte superior de la estantería y que representan una alternativa válida para la iluminación de la tienda para “focalizar” una serie de elementos a destacar.



VITRINAS Y RESERVAS MAXLUX

IMZ 25

Diseño, transparencia y funcionalidad integrados en la estantería

La extrema limpieza del diseño y el perfecto acabado, hacen que las vitrinas MaxLux sean un complemento fundamental en la decoración de los puntos de venta. **Las vitrinas son aplicables en cualquier punto preparado con el sistema IMZ25 Estándar adoptando como fondo el de la estructura existente.** Este plus permite la continuidad de la exposición permitiendo el uso de la gama de accesorios para respaldo, barras y cualquier tipo de estante.

Los módulos del sistema MaxLux son acercables o, a elección, comunicantes entre ellos; pueden ser suspendidos, montados en mueble con cajonera o puertas correderas, o

en un estante base. Todos los cristales son templados y cumplen completamente con las normativas de seguridad actuales. La iluminación es de tipo convencional con lámparas LED para cumplir con las directivas de ahorro energético.

MaxLux es una vitrina adecuada para cada tipo de exposición, desde las máquinas fotográficas a los teléfonos, de los relojes a los aparatos electromédicos. Ahora tu producto es completamente visible, no hay obstáculos ni dimensiones para la máxima visibilidad de los objetos en exposición.



Vitrinas

Reservas

Cajoneras



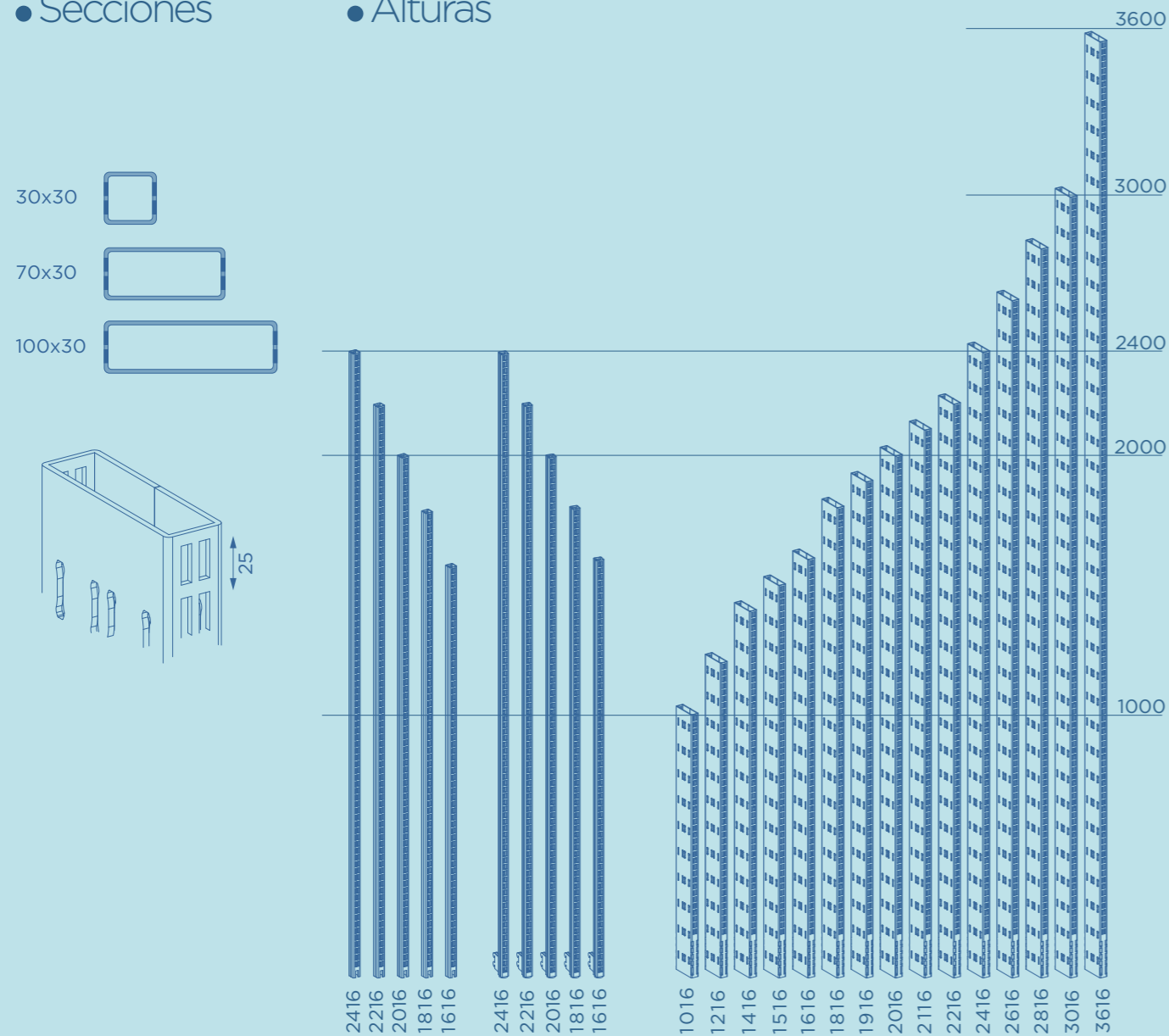
MONTANTES y MÓDULOS

IMZ 25

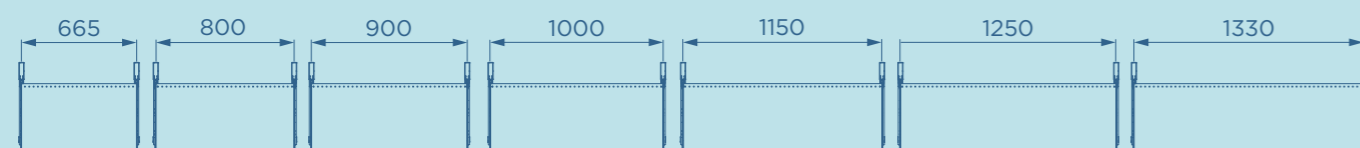
La gama de los montantes prevé las profundidades 30,70 y 100 mm. Las alturas varían de 1016 mm a 3616 mm a intervalos de 100 mm para las medidas 70 y 100 mm, mientras que para los montantes de 30 mm utilizados en las 4M y 4M Avanzata la altura máxima es de 2416 mm.

Para una distribución óptima del diseño en el suelo, la modularidad de las secciones varía de la medida 665 a 1330 mm. Además, también hay disponibles módulos especiales con ángulo abierto y cerrados a 45° o 90°, tanto rectos como redondos y elementos circulares.

● Secciones ● Alturas



● Módulos

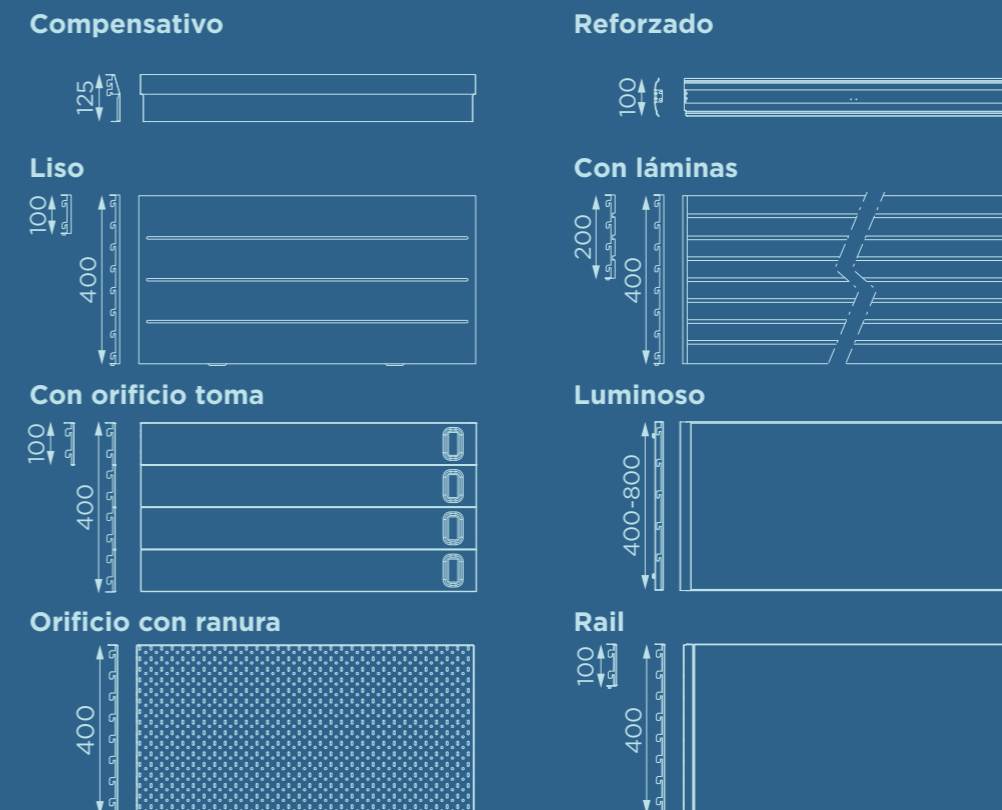


RESPALDOS y ESTANTES

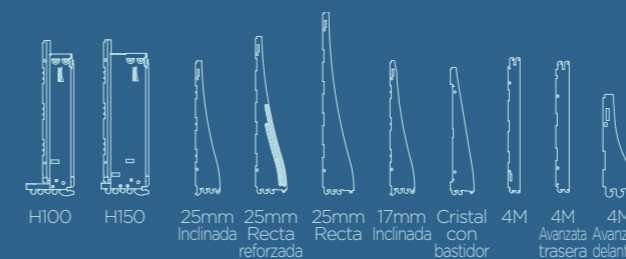
La altura de los respaldos es de 400 mm para cada tipo, para permitir la máxima sustituibilidad sin desmontar todo el elemento. Las diferentes composiciones tienen una compensación inicial y un respaldo "jolly" de 100 mm de chapa, para preparar todas las alturas de los montantes.

La profundidad de los estantes varía de 250 a 800 mm a intervalos de 50 mm, para algunos módulos se limita a 500-600 mm para garantizar la capacidad necesaria y una exposición eficaz de los productos.

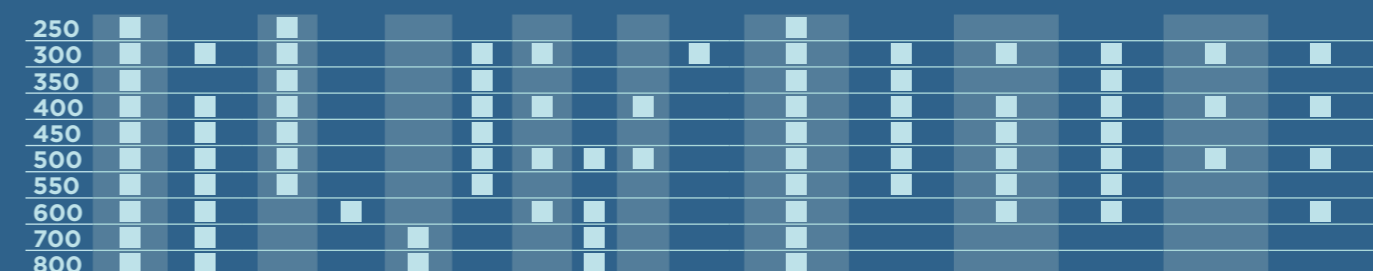
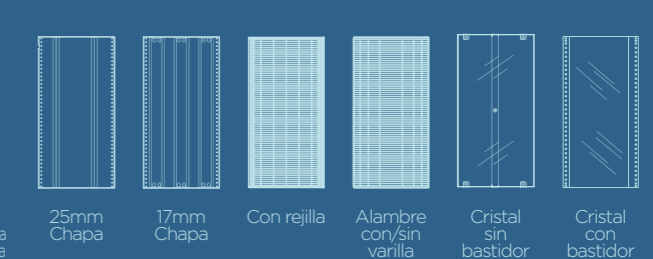
● Respaldos



Bases Repisas



Estantes



JANUS

Aprovecha todo el espacio que necesitas


IMZ25 Janus es la variante de producto que también te permite utilizar como espacio de carga el que hay entre los montantes, lo que permite optimizar la relación entre las superficies de exposición del producto y los pasillos de paso en la zona de venta. **En los elementos de pared y cabezal, el espacio expositivo aumenta con el montaje del respaldo en posición retrasada, una solución innovadora patentada por nosotros.**

Se mantiene la misma gama de componentes estructurales, preparaciones y accesorios ya usada en la variante estándar, permitiendo la realización de las mismas **soluciones expositivas relacionadas con las diferentes categorías de productos y tipos de artículos.**

El uso de los respaldos de mayores espesores y de formas que restringen la estructura, hacen que el sistema tenga el mismo rendimiento que el de la versión estándar. Si mantiene la **modularidad** y la **flexibilidad** con un diseño aún más atractivo que aprovecha las líneas curvas de los fondos.

Adecuado para decorar cualquier tipo de superficie, da una alternativa válida al producto base.

JANUS



Elige la configuración más adecuada para tu estantería

La máxima profundidad alcanzable

El uso del respaldo único permite aprovechar al máximo la profundidad del sistema. Esto se destaca mucho más en las versiones de pared o cabezal donde el respaldo puede colocarse en posición retrasada, solución patentada por nosotros. **Las configuraciones 4M y 4M Avanzata** pueden alcanzar una profundidad neta de 900 mm manteniendo la capacidad de carga típica de estas estructuras.

En la **#b#configuración Discount#bb#** también se obtienen grandes prestaciones de robustez y solidez tanto en la versión con góndola central como en la de pared retrasada, lo que, al mismo tiempo, permite una ganancia neta de espacio de 100 mm, a aprovechar en la carga total o en el paso de los carriles.



Basic



4M



4M Avanzata



Discount


CARACTERÍSTICAS TÉCNICAS

JANUS

Montantes y bases

Los montantes, gracias a las ranuras internas, permiten el enganche de respaldos en posición central o retrasada, para poder aprovechar también el espacio interno al montante, y gracias al paso de 25 mm permiten un ajuste minucioso del componente para minimizar los espacios vacíos entre los estantes. La exposición es más agradable sin penalizar la resistencia y la capacidad. La gama prevé varias alturas a elegir, hasta un límite máximo que comprometería la capacidad de carga.

Las bases son las mismas de la variante estándar con altura de 100 y 150 mm y con una profundidad variable de 250 mm a 800 mm a intervalos de 50 mm para cubrir todas las exigencias de espacio dentro de una tienda. La característica peculiar es el método constructivo de las mismas, que se produce de manera innovadora mediante el grapado de chapas sin soldadura.



CARACTERÍSTICAS TÉCNICAS

JANUS


Respaldos

Los respaldos IMZ25 Janus tienen una forma en "onda" que tiene la función de agarrotamiento de la estructura y de mejora del diseño, garantizado también por la amplia elección de los posibles barnizados que se encuentran en las diferentes clasificaciones RAL, NCS y Pantone.

El respaldo único de dos caras es de los

mejores que hoy pueda ofrecer el mercado de los equipos comerciales, con un sistema caracterizado por pocos componentes para hacer que el montaje sea lo más sencillo posible.

Su colocación, central o retrasada, permite el máximo aprovechamiento del espacio a disposición obteniendo hasta 100 mm, útiles, sobre todo en tiendas de pequeñas dimensiones.



Respaldo central



Respaldo retrasado



CARACTERÍSTICAS TÉCNICAS

JANUS

Estantes

Los estantes del sistema IMZ25 Janus difieren de los de la versión estándar ya que **colman el espacio dejado por el uso de los respaldos únicos de dos caras, ofreciendo una superficie expositiva más amplia para los productos en venta.**

L'**amplia variedad** comprende los estantes de chapa y los de alambre, que se obtienen achaflanando los mismos para colmar el vacío entre los montantes, y los estantes con rejilla y con cristal con bastidor, donde se añade un prolongador para obtener el mismo resultado. En situaciones especiales, o a petición de

la clientela, también es posible utilizar los prolongadores de chapa estándar.

De la gama también forma parte el estante de chapa achaflanado de 17 mm de espesor, utilizado principalmente para la sección de perfumería.

El accesorio es aquel común a los diferentes tipos de variantes y comprende tanto accesorios genéticos como portaprecios, bandas, iluminación, como accesorios específicos para la venta de productos específicos.




Estante de chapa 25 mm




Estante de chapa 17 mm




Estante con rejilla



Estante de cristal con bastidor



Estante de alambre con varilla



Estante alambre sin varilla

SISTEMAS DE ILUMINACIÓN


JANUS

Estantes y plafoneras

El sistema de iluminación de la IMZ25 Janus mantiene parte de las soluciones de la variante estándar. **Las luces son de led con salida de 24 V y alimentador externo.** La conexión al alimentador se produce mediante binario magnético acortable a medida en zona de obras y colocado en la parte libre del montante. En el estante achaflanado o en el prolongador hay un corte para el paso del binario.



Portacables magnéticos permiten la colocación de los cables debajo del estante sin llamar la atención. Las cajas de alimentación se colocan debajo del estante base con soportes de enganche adecuados.

Los conjuntos iluminantes están provistos de soportes magnéticos para la fijación en el soporte de acero.



En la estantería Janus, **para focalizar la atención del cliente en los productos en venta**, pueden instalarse las mismas plafoneras de la variante

estándar a enganchar en la parte superior de la estantería, como la **Wall-Washer**, la **New Wall-Washer** y la **Curva con luz interna o externa**.



JV17


Valoriza al máximo cada producto

JV 17

IMZ25 JV17 es la variante de producto que menos impacta dentro de un punto de venta ya que, **gracias a los respaldos de red y a los estantes de alambre, permite una transparencia de las estanterías muy alta.** Los artículos expuestos son muy valorizados por la luz que filtra a través de los muebles y las operaciones de limpieza se simplifican, ya que el polvo no se deposita fácilmente como en los componentes de chapa.

Las estructuras, preparaciones, accesorios genéricos y específicos son comunes a las otras variantes, haciendo que todo el sistema IMZ sea completo en su oferta. Se mantiene la **modularidad**, la **flexibilidad** y la **solidez** de las estructuras con un diseño ligero, que hace desaparecer casi completamente los elementos de estantería.

Es óptimo para **decorar cada tipo de tienda** y para **realizar formatos distributivos**, estéticamente atractivas e identificativas para las grandes cadenas de la GDO.




Elige la configuración más adecuada para tu estantería

Ligera en el aspecto, robusta e el cuerpo

En el sistema IMZ25 JV17 se utiliza un **mono respaldo único, colocado centralmente o retrasado**, que permite **aprovechar al máximo la profundidad** del sistema y **acortar los tiempos de montaje**, ya que sólo debe prepararse un componente. El tipo de encastre con enganche en las ranuras laterales de los montantes y la introducción de un antidesenganche especial de plástico hacen que todo sea compacto y resistente.

Las **configuraciones 4M y 4M Avanzata** pueden alcanzar una profundidad neta de 900 mm manteniendo la capacidad de carga típica de estas estructuras.

En la **configuración Discount**, a las altas prestaciones obtenibles tanto en góndola como en pared, se añade la alta visibilidad típica de la versión que hace que el aspecto general sea agradable y funcional.



Basic



4M



4M Avanzata



Discount

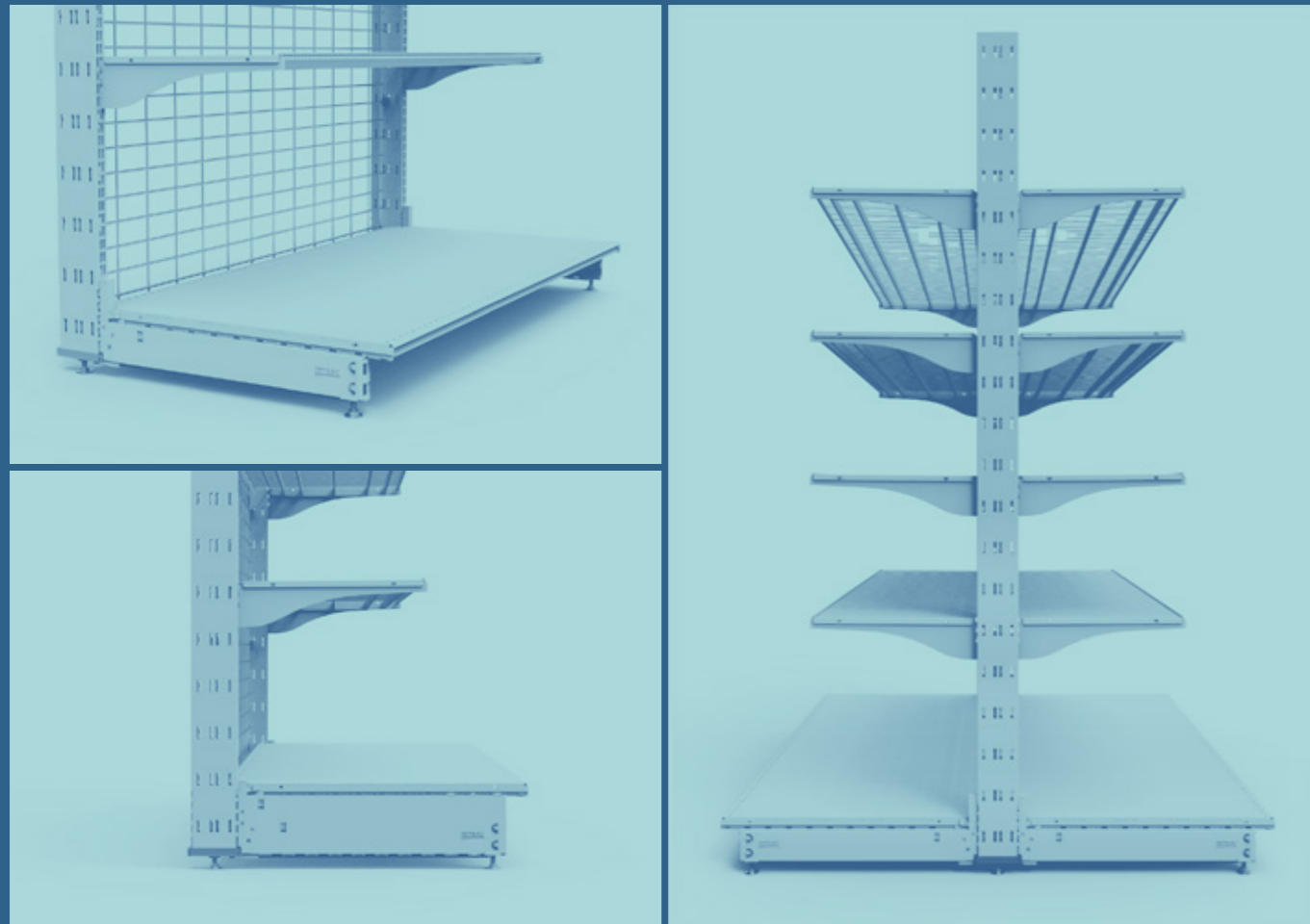
CARACTERÍSTICAS TÉCNICAS

JV 17

Montantes y bases

En la variante IMZ25 JV17 los montantes utilizados tienen profundidad de 100 mm, ya que son los únicos en poder acoger el enganche en su ranura interna. Así, también se puede aprovechar el espacio interno al montante y, gracias al paso de 25 mm, se pueden tener las mismas ventajas de ajuste de los niveles de los estantes típicos del producto. Las alturas son elegidas dentro de un rango, cuyo valor máximo depende del límite productivo del respaldo único.

Las bases son comunes a todas las variantes y configuraciones posibles con altura de 100 y 150 mm y con una profundidad variable de 250 mm a 800 mm a intervalos de 50 mm. Para dar más estabilidad, efectuamos el montaje de las bases mediante grapado, evitando los riesgos relacionados con la soldadura.





CARACTERÍSTICAS TÉCNICAS

JV 17

Respaldos

La adopción del **respaldo de red** representa en el mundo IMZ25 un enésimo desarrollo del diseño dentro del propio sistema. La transparencia generada por el producto resalta los artículos a exponer que se convierten en los protagonistas absolutos, ofreciendo al cliente libertad de ejecución en la exposición. Para aumentar la solidez del sistema hemos elegido utilizar elementos mono respaldo con una amplia gama de alturas disponibles.

La **colocación central o retrasada**, enganchada en las ranuras laterales del montante y estabilidad con la introducción del componente antidesenganche permite, también en este caso, disponer del espacio entre los montantes obteniendo hasta 100 mm útiles para la carga de los artículos o para ampliar los carriles de paso.



CARACTERÍSTICAS TÉCNICAS

JV 17


Estantes

Las variantes IMZ25 JV17 y Janus tienen en común los mismos estantes ya que desarrollan la gama de los respaldos centrales de dos caras, con la ventaja de una **superficie de carga más amplia**, ya que **el estante colma el espacio vacío entre los montantes**.

La variedad comprende los estantes de chapa, de alambre, los estantes con rejilla y de cristal con bastidor. Obviamente, el mejor resultado

estético se obtiene en las configuraciones en las que se combinan juntos respaldo de red, estantes de alambre o con rejilla.

El accesorio sigue la misma lógica de todas las variantes y comprende portaprecios, bandas, divisores, iluminación y toda aquella especificación para cubrir las categorías de productos presentes dentro de un punto de venta.




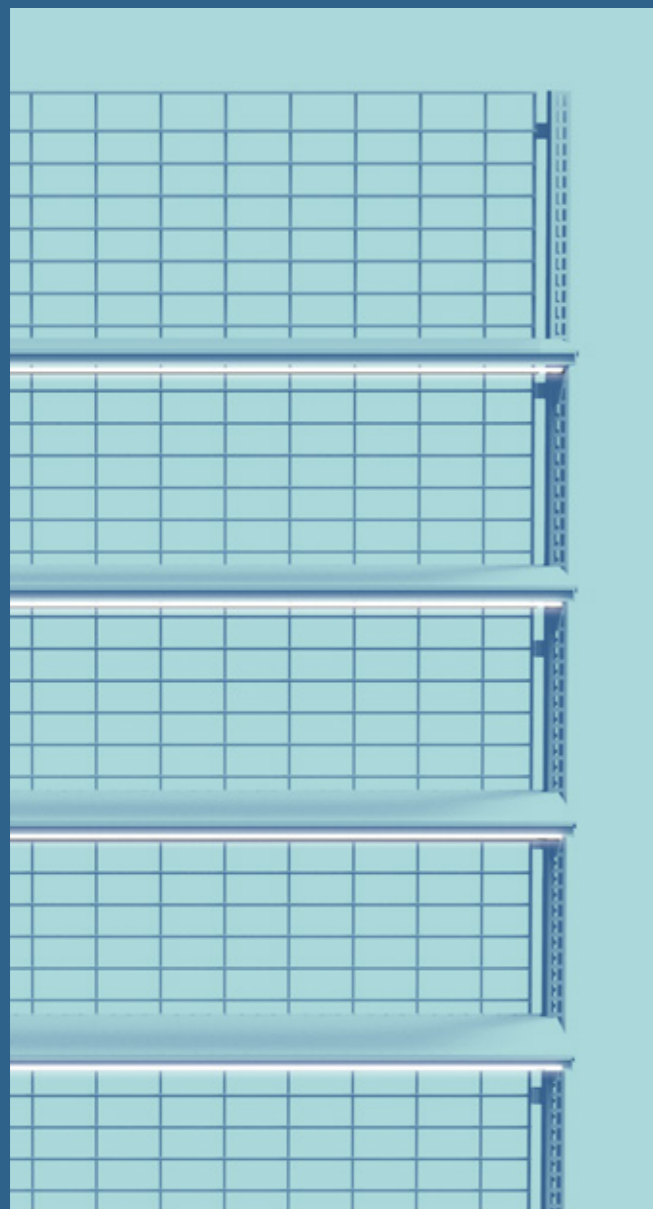
SISTEMAS DE ILUMINACIÓN

JV 17

Estantes y plafoneras




Los sistemas de iluminación que adoptamos han sido pensados para ser aplicados a todas las soluciones del sistema IM25. Al igual que para la variante Janus, también para JV17 se utiliza el componente **binario magnético**, colocándolo dentro del montante. Los alimentadores con entrada de 24 V se introducen dentro de las cajas de alimentación alojadas mediante estribos de soporte debajo del estante base.

Las **luces de led** se conectan al alimentador mediante el binario magnético y son mantenidos, en el caso de los estantes de alambre, por los propios soportes de plástico utilizados para encastrar las bandas. En las repisas se fijan los soportes magnéticos para el paso de los cables. Todo eso da un aspecto ordenado y elegante a la estantería.



Las plafoneras **Wall-Washer**, **New Wall-Washer** y la **Curva con luz interna o externa**, pueden engancharse en la parte superior

de los montantes y sirven para crear **focos ambientales para atraer el interés de la clientela**.



MONTANTES y MÓDULOS

JV 17

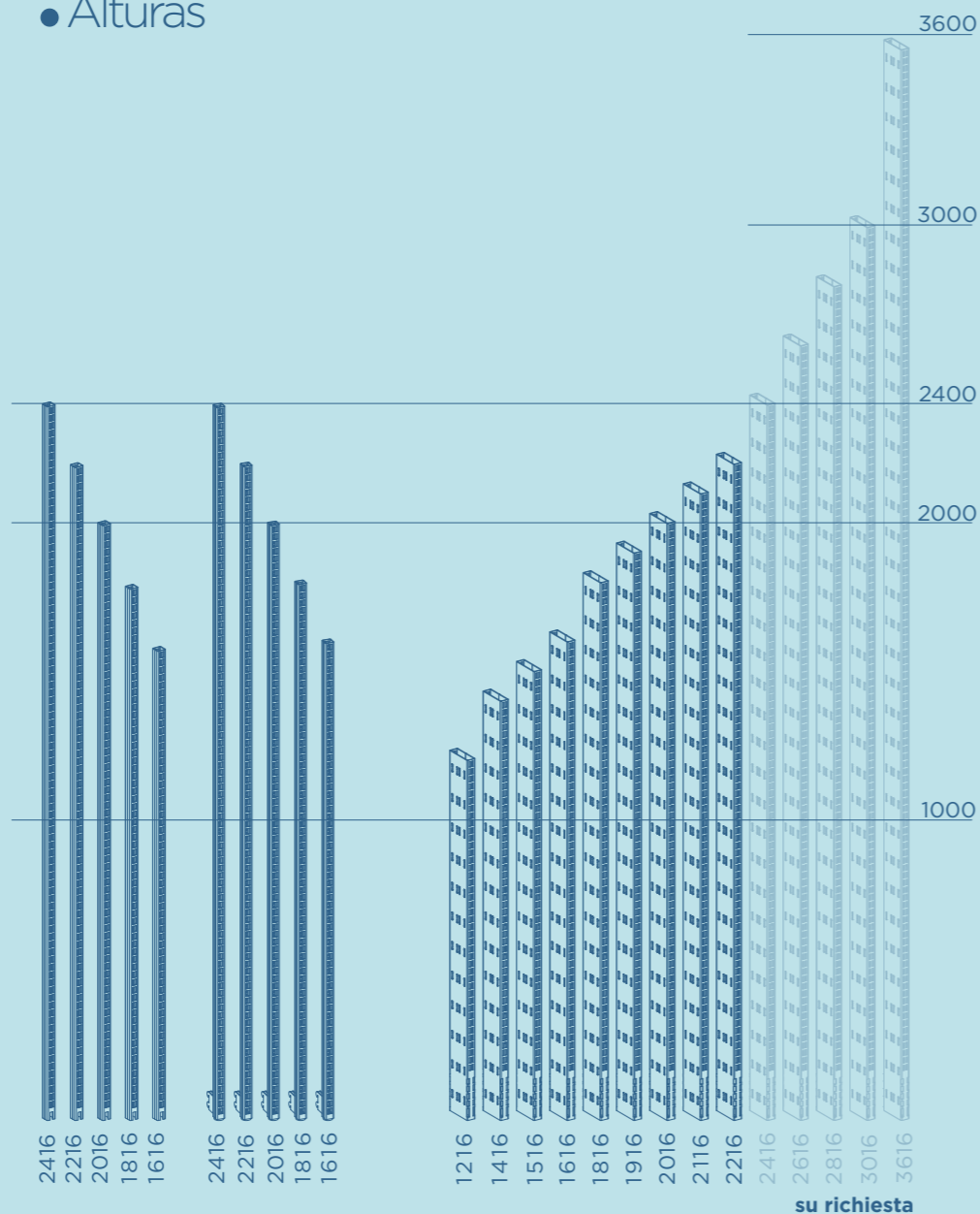
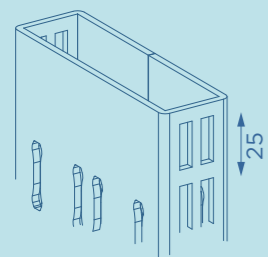
La gama de los montantes prevé las profundidades de 30 y 100 mm. Las alturas estándar varían de 1216 mm a 2216 mm a intervalos de 100 mm. Las profundidades son 30 mm para los montantes delanteros de las configuraciones 4M y la 4M Avanzata y 100 mm

para el uso en las preparaciones en góndola y pared.

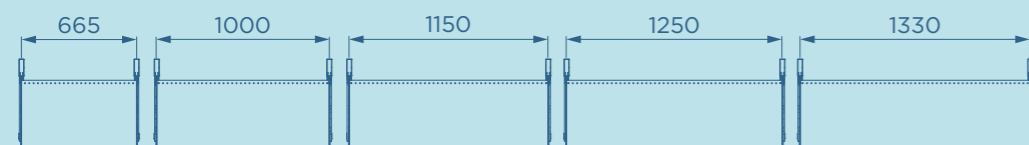
Para una distribución óptima del diseño en tierra, la modularidad de las secciones varía de la medida 665 a 1330 mm. Para esta variante no hay disponibles módulos en ángulo.

● Secciones

● Alturas



● Módulos




RESPALDOS y ESTANTES

El mono respaldo IMZ25 JV17 tiene una altura comprendida entre 1216 mm y 2216 mm a intervalos de 100 mm. El montaje lo completan los clips antidesenganche que bloquean el respaldo para evitar que, de manera inadvertida, pueda salir de la sede y, al mismo tiempo, refuerzan la sección.

La profundidad de los estantes varía de 250+50 mm a 800+50 mm a intervalos de 50 mm, pero, para algunos tipos, se limita a medidas menos voluminosas para poder mantener una capacidad de carga aceptable. En la siguiente tabla se indica la gama completa relativa a bases, repisas y estantes.

● Respaldos


Red



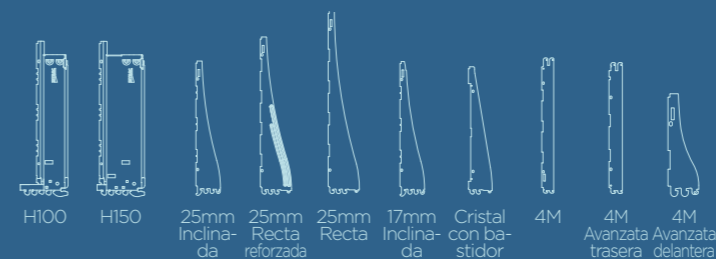
Reforzado



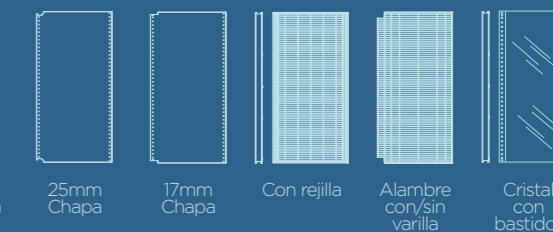
● Prolongadores



Bases Repisas



Estantes



Altura	665	1000	1150	1250	1330
250	■	■	■	■	■
300	■	■	■	■	■
350	■	■	■	■	■
400	■	■	■	■	■
450	■	■	■	■	■
500	■	■	■	■	■
550	■	■	■	■	■
600	■	■	■	■	■
700	■	■	■	■	■
800	■	■	■	■	■

GALERÍA FOTOGRAFICA

La amplia elección de configuraciones y preparaciones realizables con el sistema de estantería IMZ25 hace posible cualquier solución expositiva en función de los productos en venta. Para una panorámica completa, visita la galería que hay en nuestro sitio.



INTRAC[®]

DESIGN & DISPLAY

Via A. Grandi, 24
45100 Rovigo - Italy

Tel. +39 0425 363666
amministrazione@pec.intrac.it
www.intrac.it



cod. 34905008ES